

Verbandsgemeinde Unkel

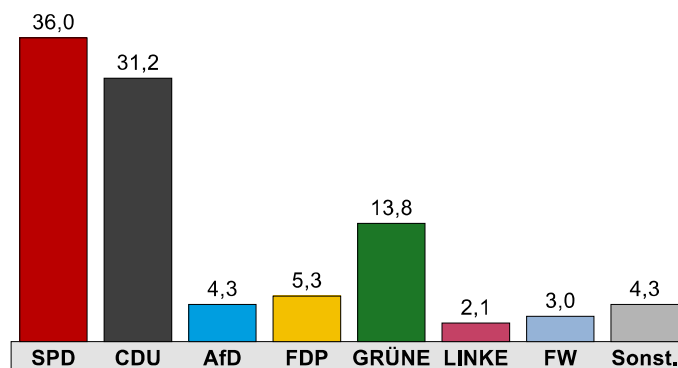
Vorläufiges Ergebnis der Landtagswahl 2021

	Landtagswahl 2021				Landtagswahl 2016					
	Wahlkreisstimmen		Landesstimmen		Wahlkreisstimmen			Landesstimmen		
	Anzahl	%	Anzahl	%	Anzahl	%	Δ ¹	Anzahl	%	Δ ¹
Wahlberechtigte	9.671		9.671		9.692			9.692		
Wähler	6.506	67,3	6.506	67,3	6.959	71,8	-4,5	6.959	71,8	-4,5
Ungültige Stimmen	78	1,2	47	0,7	95	1,4	-0,2	88	1,3	-0,6
Gültige Stimmzettel	6.428	98,8	6.459	99,3	6.864	98,6	0,2	6.871	98,7	0,6
SPD	1.580	24,6	2.324	36,0	2.165	31,5	-6,9	2.388	34,8	1,2
CDU	2.617	40,7	2.017	31,2	2.693	39,2	1,5	2.454	35,7	-4,5
AfD	262	4,1	279	4,3	567	8,3	-4,2	627	9,1	-4,8
FDP	348	5,4	342	5,3	564	8,2	-2,8	519	7,6	-2,3
GRÜNE	1.149	17,9	892	13,8	511	7,4	10,5	499	7,3	6,5
DIE LINKE	172	2,7	136	2,1	171	2,5	0,2	150	2,2	-0,1
FREIE WÄHLER	300	4,7	191	3,0	193	2,8	1,9	96	1,4	1,6
PIRATEN	-	-	29	0,4	-	-	-	52	0,8	-0,4
ödp	-	-	28	0,4	-	-	-	15	0,2	0,2
Klimaliste	-	-	30	0,5	-	-	-	-	-	0,5
DIE PARTEI	-	-	56	0,9	-	-	-	-	-	0,9
Tierschutzpartei	-	-	92	1,4	-	-	-	-	-	1,4
Volt	-	-	43	0,7	-	-	-	-	-	0,7
Sonstige	-	-	-	-	0	0,0	0,0	71	1,0	-1,0

¹ Differenz in %-Punkten zur Landtagswahl 2021

Landtagswahl 2021

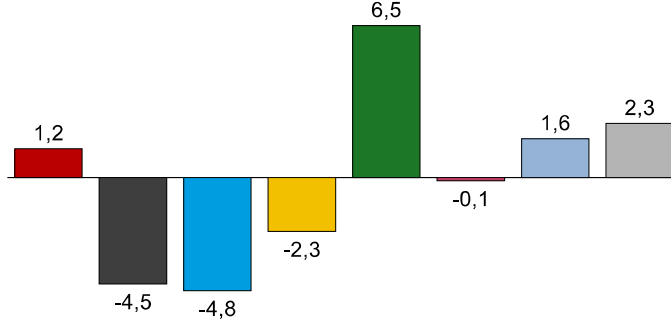
Vorläufiges Ergebnis
Landesstimmen in %



Gewinne und Verluste an Landesstimmen

Im Vergleich zur Landtagswahl 2016

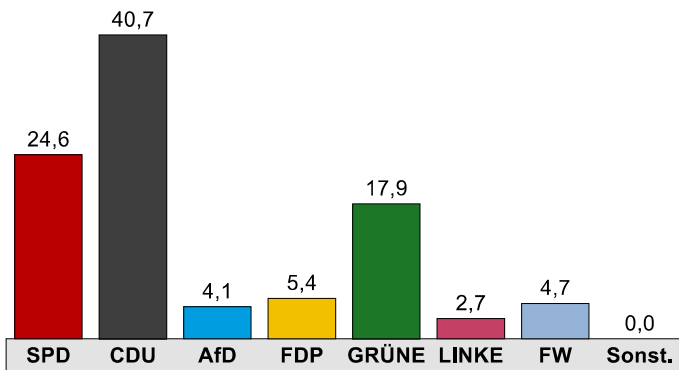
in %-Punkten



SPD CDU AfD FDP GRÜNE LINKE FW Sonst.

Landtagswahl 2021

Vorläufiges Ergebnis
Wahlkreisstimmen in %

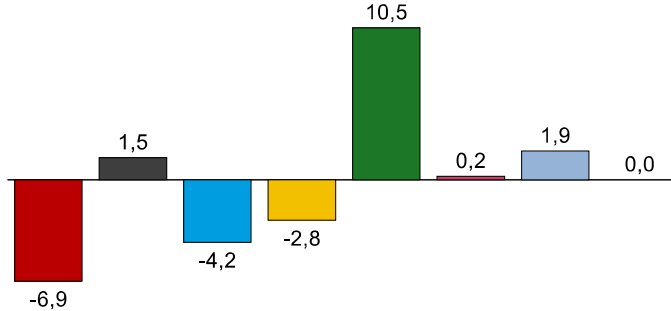


SPD CDU AfD FDP GRÜNE LINKE FW Sonst.

Gewinne und Verluste an Wahlkreisstimmen

Im Vergleich zur Landtagswahl 2016

in %-Punkten



SPD CDU AfD FDP GRÜNE LINKE FW Sonst.

^ Nach oben