

003 138 07 062 00 00735 Rheinbreitbach

Letzte Eingabe: 14.03.2021

Umsatz

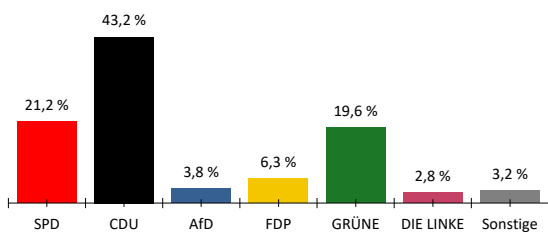
20:26:12

Aktueller Stand: 1 / 1

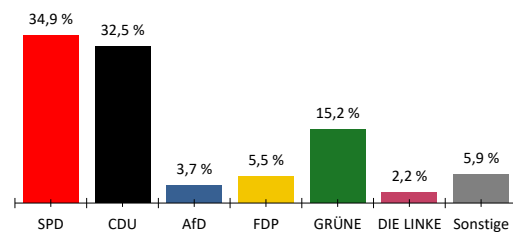
3. Berichtigung

	Landtagswahl 2021				Landtagswahl 2016					
	Wahlkreisstimmen		Landesstimmen		Wahlkreisstimmen		Differenz in %-Punkten	Landesstimmen		Differenz in %-Punkten
	Anzahl	%	Anzahl	%	Anzahl	%		Anzahl	%	
Wahlberechtigte										
vorgegebene	649									
ohne Sperrvermerk	256									
mit Sperrvermerk	393									
§ 25(2) BWO	0									
insgesamt	649									
Wähler										
insgesamt	509	80,3 %			72,3 %	8,0 %				
dav. m. WS	378									
Ungültige Stimmen	4	0,8 %	2	0,4 %	0,9 %	-0,1 %	0,6 %	-0,2 %		
Gültige Stimmen	505	99,2 %	507	99,6 %	99,1 %	0,1 %	99,4 %	0,2 %		
Parteistimmen										
1. SPD	107	21,2 %	177	34,9 %	27,6 %	-6,4 %	31,3 %	3,6 %		
2. CDU	218	43,2 %	165	32,5 %	40,4 %	2,8 %	36,3 %	-3,8 %		
3. AfD	19	3,8 %	19	3,7 %	8,1 %	-4,3 %	9,2 %	-5,5 %		
4. FDP	32	6,3 %	28	5,5 %	9,6 %	-3,3 %	9,2 %	-3,7 %		
5. GRÜNE	99	19,6 %	77	15,2 %	8,7 %	10,9 %	8,2 %	7,0 %		
6. DIE LINKE	14	2,8 %	11	2,2 %	2,7 %	0,1 %	2,4 %	-0,2 %		
7. FREIE WÄHLER	16	3,2 %	15	3,0 %	2,9 %	0,3 %	1,2 %	1,8 %		
8. PIRATEN	-	-	1	0,2 %	-	-	0,8 %	-0,6 %		
9. ÖDP	-	-	1	0,2 %	-	-	0,3 %	-0,1 %		
10. Klimaliste	-	-	1	0,2 %	-	-	-	0,2 %		
11. Die PARTEI	-	-	5	1,0 %	-	-	-	1,0 %		
12. Tierschutzpartei	-	-	3	0,6 %	-	-	-	0,6 %		
13. Volt	-	-	4	0,8 %	-	-	-	0,8 %		
14. Basisdemokratie	-	-	-	-	-	-	-	-		
15. Dr. Moritz	-	-	-	-	-	-	-	-		
16. SIGGI WÄHLEN	-	-	-	-	-	-	-	-		
17. Sonstige	-	-	-	-	0,0 %	-	1,3 %	-		

Wahlkreisstimmen

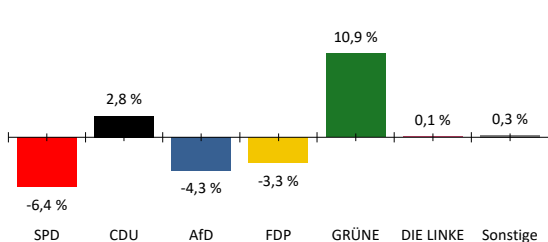


Landesstimmen



Gewinne und Verluste gegenüber der Landtagswahl 2016

Wahlkreisstimmen



Landesstimmen

