

# **Ortsgemeinderat Rheinbreitbach**

## Ortsgemeinderatwahl Rheinbreitbach 2014

### Endergebnis

Stimmenanteile in Prozent (%)

Wahlbeteiligung 66,8%

40,7%  
17.376 St.



24,5%  
10.444 St.



**SPD**

9,1%  
3.894 St.




**BÜNDNIS 90  
DIE GRÜNEN**

7,1%  
3.040 St.




**FDP**

18,6%  
7.940 St.




**SONSTIGE**

**Ortsgemeinderatwahl Rheinbreitbach 2014**  
Sitzverteilung



**Ortsgemeinderatwahl Rheinbreitbach 2014  
im Vergleich mit Ortsgemeinderatswahl Rheinbreitbach 2009  
Endergebnis**


Stimmenanteile in Prozent (%)



Ortsgemeinderatwahl Rheinbreitbach 2014  
Ortsgemeinderatswahl Rheinbreitbach 2009

**Ortsgemeinderatwahl Rheinbreitbach 2014  
im Vergleich mit Ortsgemeinderatwahl Rheinbreitbach 2009  
Endergebnis**

Stimmenanteile in Prozent (%)




Ortsgemeinderatwahl Rheinbreitbach 2014  
Ortsgemeinderatwahl Rheinbreitbach 2009

**Ortsgemeinderatwahl Rheinbreitbach 2014**

Wahlb. insges. . . . .	3.435
Wahlb. ohne Sperrv. . . . .	2.246
Wahlb. mit Sperrv. . . . .	1.189
Abgegebene Stimmen . . . . .	42.694
dav. mit Wahlschein . . . . .	1.393
Ungült. Stimmen . . . . .	0
Gültige Stimmen . . . . .	42.694
Wahlbeteiligung . . . . .	66,8%

	Stimmen	Anteil
SPD . . . . .	10.444	24,5%
CDU . . . . .	17.376	40,7%
GRÜNE . . . . .	3.894	9,1%
FDP . . . . .	3.040	7,1%
UWG . . . . .	7.940	18,6%

**Ortsgemeinderatwahl Rheinbreitbach 2014  
im Vergleich mit Ortsgemeinderatswahl Rheinbreitbach 2009  
Rheinbreitbach, Grundschule I (138.07.062.731)**  
Stimmenanteile in Prozent (%)




Ortsgemeinderatwahl Rheinbreitbach 2014  
Ortsgemeinderatswahl Rheinbreitbach 2009

**Ortsgemeinderatwahl Rheinbreitbach 2014**

Wahlb. insges.	774
Wahlb. ohne Sperrv.	568
Wahlb. mit Sperrv.	206
Abgegebene Stimmen	8.233
dav. mit Wahlschein	180
Ungült. Stimmen	0
Gültige Stimmen	8.233
Wahlbeteiligung	57,0%

	Stimmen	Anteil
SPD	2.481	30,1%
CDU	3.345	40,6%
GRÜNE	1.007	12,2%
FDP	450	5,5%
UWG	950	11,5%

**Ortsgemeinderatwahl Rheinbreitbach 2014  
im Vergleich mit Ortsgemeinderatswahl Rheinbreitbach 2009  
Rheinbreitbach, Grundschule II (138.07.062.732)**  
Stimmenanteile in Prozent (%)




Ortsgemeinderatwahl Rheinbreitbach 2014  
Ortsgemeinderatswahl Rheinbreitbach 2009

**Ortsgemeinderatwahl Rheinbreitbach 2014**

Wahlb. insges.	550
Wahlb. ohne Sperrv.	376
Wahlb. mit Sperrv.	174
Abgegebene Stimmen	6.760
dav. mit Wahlschein	166
Ungült. Stimmen	0
Gültige Stimmen	6.760
Wahlbeteiligung	66,4%

	Stimmen	Anteil
SPD	1.466	21,7%
CDU	3.386	50,1%
GRÜNE	725	10,7%
FDP	579	8,6%
UWG	604	8,9%

**Ortsgemeinderatwahl Rheinbreitbach 2014  
im Vergleich mit Ortsgemeinderatswahl Rheinbreitbach 2009  
Rheinbreitbach, Grundschule III (138.07.062.733)**  
Stimmenanteile in Prozent (%)



Ortsgemeinderatwahl Rheinbreitbach 2014  
Ortsgemeinderatswahl Rheinbreitbach 2009


**Ortsgemeinderatwahl Rheinbreitbach 2014**

Wahlb. insges. . . . .	589
Wahlb. ohne Sperrv. . . . .	387
Wahlb. mit Sperrv. . . . .	202
Abgegebene Stimmen . . . . .	7.172
dav. mit Wahlschein . . . . .	187
Ungült. Stimmen . . . . .	0
Gültige Stimmen . . . . .	7.172
Wahlbeteiligung . . . . .	66,7%

	Stimmen	Anteil
SPD . . . . .	1.971	27,5%
CDU . . . . .	3.381	47,1%
GRÜNE . . . . .	745	10,4%
FDP . . . . .	328	4,6%
UWG . . . . .	747	10,4%



**Ortsgemeinderatwahl Rheinbreitbach 2014  
im Vergleich mit Ortsgemeinderatswahl Rheinbreitbach 2009  
Rheinbreitbach, Grundschule IV (138.07.062.734)**  
Stimmenanteile in Prozent (%)




**Ortsgemeinderatwahl Rheinbreitbach 2014**

Wahlb. insges.	860
Wahlb. ohne Sperrv.	514
Wahlb. mit Sperrv.	346
Abgegebene Stimmen	11.231
dav. mit Wahlschein	599
Ungült. Stimmen	0
Gültige Stimmen	11.231
Wahlbeteiligung	70,0%

	Stimmen	Anteil
SPD	2.968	26,4%
CDU	4.689	41,8%
GRÜNE	1.010	9,0%
FDP	1.100	9,8%
UWG	1.464	13,0%

Ortsgemeinderatwahl Rheinbreitbach 2014  
Ortsgemeinderatswahl Rheinbreitbach 2009

**Ortsgemeinderatwahl Rheinbreitbach 2014  
im Vergleich mit Ortsgemeinderatswahl Rheinbreitbach 2009  
Rheinbreitbach, Grundschule V (138.07.062.735)**  
Stimmenanteile in Prozent (%)



**Ortsgemeinderatwahl Rheinbreitbach 2014**

Wahlb. insges. . . . .	662
Wahlb. ohne Sperrv. . . . .	401
Wahlb. mit Sperrv. . . . .	261
Abgegebene Stimmen . . . . .	9.298
dav. mit Wahlschein . . . . .	261
Ungült. Stimmen . . . . .	0
Gültige Stimmen . . . . .	9.298
Wahlbeteiligung . . . . .	74,3%

	Stimmen	Anteil
SPD . . . . .	1.558	16,8%
CDU . . . . .	2.575	27,7%
GRÜNE . . . . .	407	4,4%
FDP . . . . .	583	6,3%
UWG . . . . .	4.175	44,9%

## Sozialdemokratische Partei Deutschlands - Ortsgemeinderatwahl Rheinbreitbach 2014

Name (Sozialdemokratische Partei)	Stimmen	%-Liste	%-Gesamt
(Unverändert, abgegeben)	289		
(In, Wahlvorschlag verändert)	87		
(Mit, panasch. Stimmen)	27		
Gisevius, Wolfgang	1659	15,88	3,89
Heller, Jutta	1032	9,88	2,42
Thelen, Roland	1282	12,27	3,00
Wambach, Bernhard	1023	9,80	2,40
Mühlbauer-Schneider, Johannes	903	8,65	2,12
Rosen, Klaus-Henning	1033	9,89	2,42
Martin, Rudolf	919	8,80	2,15
Galvão de Brito, Nuno	814	7,79	1,91
Pink, Fritz	884	8,46	2,07
Gisevius, Adelheid	512	4,90	1,20
Dobbelog, Klaus	383	3,67	0,90
Summe	10.444		

Christlich Demokratische Union Deutschlands - Ortsgemeinderatwahl Rheinbreitbach 2014

Name (Christlich Demokratische U)	Stimmen	%-Liste	%-Gesamt
(Unverändert, abgegeben)	332		
(In, Wahlvorschlag verändert)	265		
(Mit, panasch. Stimmen)	34		
Nagel, Andreas	1863	10,72	4,36
Waterkamp, Beate	1010	5,81	2,37
Dr. Schmitz, Heinz	1530	8,81	3,58
Roeder, Ralf	800	4,60	1,87
Becker, Hermann Josef	904	5,20	2,12
Unkels, Anita	1218	7,01	2,85
Klein, Dominik Ben	1018	5,86	2,38
Ockenfels, Petra	861	4,96	2,02
Nagel, Erich	898	5,17	2,10
Böhme, Udo	938	5,40	2,20
Baumann, Dirk	799	4,60	1,87
Lancé, Dirk	638	3,67	1,49
Becker, Karl Peter	617	3,55	1,45
Dr. Bley, Kurt	680	3,91	1,59
Rechmann, Katrin	620	3,57	1,45
Kaulen, Manfred	761	4,38	1,78
Hillebrand, Udo	671	3,86	1,57
Mayer, Florens	483	2,78	1,13
Becker, Marie-Luise	590	3,40	1,38
Dr. Golla, Joachim	477	2,75	1,12
Schmitz, Stefan	0	0,00	0,00
Summe	17.376		

BÜNDNIS 90 / DIE GRÜNEN - Ortsgemeinderatwahl Rheinbreitbach 2014

Name (BÜNDNIS 90 / DIE GRÜNEN)	Stimmen	%-Liste	%-Gesamt
(Unverändert, abgegeben)	121		
(In, Wahlvorschlag verändert)	10		
(Mit, panasch. Stimmen)	16		
Federhen, Ansgar	924	23,73	2,16
Blinde, Kristin	573	14,71	1,34
Wollscheid, Robert	542	13,92	1,27
Sauer, Sabine	529	13,59	1,24
Lányi, Tamás	500	12,84	1,17
Blinde, Margitta	476	12,22	1,11
Federhen, Jan	350	8,99	0,82
Summe	3.894		

# Freie Demokratische Partei - Ortsgemeinderatwahl Rheinbreitbach 2014

Name (Freie Demokratische Partei)	Stimmen	%-Liste	%-Gesamt
(Unverändert, abgegeben)	70		
(In, Wahlvorschlag verändert)	13		
(Mit, panasch. Stimmen)	3		
Dr. Sich, Hermann-Josef	639	21,02	1,50
Riznar, Heike	478	15,72	1,12
Dr. Ballering-Brühl, Brigitta	399	13,13	0,93
Napp, Thomas	320	10,53	0,75
Dr. Scheinpflug, Jörg	377	12,40	0,88
Rathfelder, Rudi	279	9,18	0,65
Dr. Hornschild, Petra	128	4,21	0,30
Strauß-Mosch, Margarete Louise	102	3,36	0,24
Geutebrück, Gundel	118	3,88	0,28
Jahn, Heidefinde	87	2,86	0,20
Dr. Hallier, Hans-Joachim	113	3,72	0,26
Summe	3.040		

Unabhängige Wählergemeinschaft rheinbreitbach.de e.V. - Ortsgemeinderatwahl Rheinbreitbach 2014

Name (Unabhängige Wählergemeinsc)	Stimmen	%-Liste	%-Gesamt
(Unverändert, abgegeben)	199		
(In, Wahlvorschlag verändert)	49		
(Mit, panasch. Stimmen)	19		
Seiler-Rehling, Bernd	744	9,37	1,74
Frey, Andreas	814	10,25	1,91
Ahrends, Susanne	682	8,59	1,60
Geutebrück, Michael	454	5,72	1,06
Lautenschläger, Marijana	486	6,12	1,14
Eschenfeld, Benjamin	400	5,04	0,94
Gardemann, Thomas	313	3,94	0,73
Reinert, Alexandra	381	4,80	0,89
Müller, Detlef	311	3,92	0,73
Schimmer, Torsten	274	3,45	0,64
Zakobielski, Georg	255	3,21	0,60
Baumgärtner, Guido	322	4,06	0,75
Siebert, Lothar	364	4,58	0,85
Pokorny, Stefan	386	4,86	0,90
Salomonsson, Thomas	301	3,79	0,71
Mooraj, Margrit	246	3,10	0,58
Nolden, Andreas	271	3,41	0,63
Pie, Christoph	431	5,43	1,01
Wild, Torsten	215	2,71	0,50
Chrenko, Alexander	290	3,65	0,68
Chrenko, Sonja	0	0,00	0,00
Fischer, Christian	0	0,00	0,00
Summe	7.940		

## Sitzuteilung Ortsgemeinderatwahl Rheinbreitbach 2014

### Sozialdemokratische Partei Deutschlands : 5 Sitze

Person	Stimmen	%-Liste
Gisevius, Wolfgang	1659	15,88
Thelen, Roland	1282	12,27
Rosen, Klaus-Henning	1033	9,89
Heller, Jutta	1032	9,88
Wambach, Bernhard	1023	9,80
Ersatzpersonen		
Martin, Rudolf	919	8,80
Mühlbauer-Schneider, Johannes	903	8,65
Pink, Fritz	884	8,46
Galvão de Brito, Nuno	814	7,79
Gisevius, Adelheid	512	4,90
Dobbelog, Klaus	383	3,67

### Christlich Demokratische Union Deutschlands : 8 Sitze

Person	Stimmen	%-Liste
Nagel, Andreas	1863	10,72
Dr. Schmitz, Heinz	1530	8,81
Unkels, Anita	1218	7,01
Klein, Dominik Ben	1018	5,86
Waterkamp, Beate	1010	5,81
Böhme, Udo	938	5,40
Becker, Hermann Josef	904	5,20
Nagel, Erich	898	5,17
Ersatzpersonen		
Ockenfels, Petra	861	4,96
Roeder, Ralf	800	4,60
Baumann, Dirk	799	4,60
Kaulen, Manfred	761	4,38
Dr. Bley, Kurt	680	3,91
Hillebrand, Udo	671	3,86
Lancé, Dirk	638	3,67
Rechmann, Katrin	620	3,57
Becker, Karl Peter	617	3,55
Becker, Marie-Luise	590	3,40
Mayer, Florens	483	2,78
Dr. Golla, Joachim	477	2,75
Schmitz, Stefan	0	0,00

### BÜNDNIS 90 / DIE GRÜNEN : 2 Sitze

Person	Stimmen	%-Liste
Federhen, Ansgar	924	23,73
Blinde, Kristin	573	14,71
Ersatzpersonen		
Wollscheid, Robert	542	13,92
Sauer, Sabine	529	13,59
Lányi, Tamás	500	12,84
Blinde, Margitta	476	12,22
Federhen, Jan	350	8,99

### Freie Demokratische Partei : 1 Sitz

Person	Stimmen	%-Liste
Dr. Sich, Hermann-Josef	639	21,02
Ersatzpersonen		
Riznar, Heike	478	15,72
Dr. Ballering-Brühl, Brigitta	399	13,13
Dr. Scheinpflug, Jörg	377	12,40
Napp, Thomas	320	10,53
Rathfelder, Rudi	279	9,18
Dr. Hornschild, Petra	128	4,21
Geutebrück, Gundel	118	3,88
Dr. Hallier, Hans-Joachim	113	3,72
Strauß-Mosch, Margarete Louise	102	3,36
Jahn, Heideilinde	87	2,86

### Unabhängige Wählergemeinschaft rheinbreitbach.de e.V. : 4 Sitze

Person	Stimmen	%-Liste
Frey, Andreas	814	10,25
Seiler-Rehling, Bernd	744	9,37
Ahrends, Susanne	682	8,59
Lautenschläger, Marijana	486	6,12
Ersatzpersonen		
Geutebrück, Michael	454	5,72
Pie, Christoph	431	5,43
Eschenfeld, Benjamin	400	5,04
Pokorny, Stefan	386	4,86
Reinert, Alexandra	381	4,80
Siebert, Lothar	364	4,58
Baumgärtner, Guido	322	4,06
Gardemann, Thomas	313	3,94
Müller, Detlef	311	3,92
Salomonsson, Thomas	301	3,79
Chrenko, Alexander	290	3,65
Schimmer, Torsten	274	3,45



Nolden, Andreas	271	3,41
Zakobielski, Georg	255	3,21
Mooraj, Margrit	246	3,10
Wild, Torsten	215	2,71
Chrenko, Sonja	0	0,00
Fischer, Christian	0	0,00

Anzahl gewählter Frauen:

Sozialdemokratische Partei Deutschlands: 1 Frau  
Christlich Demokratische Union Deutschlands: 2 Frauen  
BÜNDNIS 90 / DIE GRÜNEN: 1 Frau  
Freie Demokratische Partei: 0 Frauen  
Unabhängige Wählergemeinschaft rheinbreitbach.de e.V.: 2 Frauen