

197 138 07 073 Unkel

Letzte Eingabe: 24.09.2017

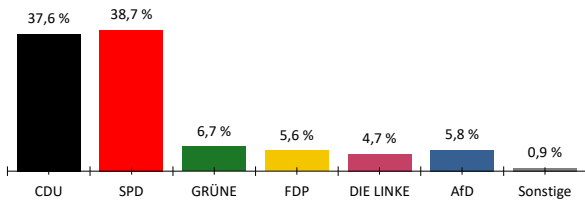
Gesamtsatz

19:30:46

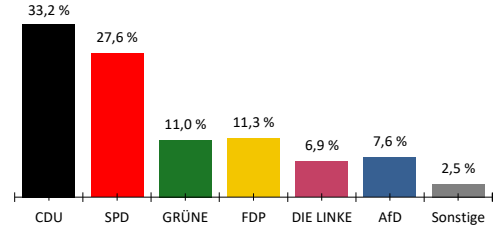
Aktueller Stand: 5 / 5

	Bundestagswahl 2017				Bundestagswahl 2013					
	Erststimmen		Zweitstimmen		Erststimmen		Differenz in %-Punkten	Zweitstimmen		Differenz in %-Punkten
	Anzahl	%	Anzahl	%	Anzahl	%		Anzahl	%	
Wahlberechtigte										
vorgegebene	3.712				3.615					
ohne Sperrvermerk	2.524				2.655					
mit Sperrvermerk	1.242				1.057					
§ 25(2) BWO	0				0					
insgesamt	3.766				3.712					
Wähler										
insgesamt	1.880	74,5 %			1.888	71,0 %	3,5 %			
dav. m. WS	1				4					
Ungültige Stimmen	41	2,2 %	37	2,0 %	29	1,5 %	0,7 %	26	1,4 %	0,6 %
Gültige Stimmen	1.839	97,8 %	1.843	98,0 %	1.859	98,5 %	-0,7 %	1.862	98,6 %	-0,6 %
Parteistimmen										
1. CDU	691	37,6 %	611	33,2 %	841	45,2 %	-7,6 %	772	41,5 %	-8,3 %
2. SPD	712	38,7 %	508	27,6 %	727	39,1 %	-0,4 %	576	30,9 %	-3,3 %
3. GRÜNE	123	6,7 %	202	11,0 %	112	6,0 %	0,7 %	179	9,6 %	1,4 %
4. FDP	103	5,6 %	209	11,3 %	35	1,9 %	3,7 %	87	4,7 %	6,6 %
5. DIE LINKE	86	4,7 %	127	6,9 %	70	3,8 %	0,9 %	101	5,4 %	1,5 %
6. AfD	107	5,8 %	140	7,6 %	-	-	5,8 %	75	4,0 %	3,6 %
7. PIRATEN	-	-	12	0,7 %	40	2,2 %	-	40	2,1 %	-1,4 %
8. FREIE WÄHLER	16	0,9 %	8	0,4 %	19	1,0 %	-0,1 %	8	0,4 %	0,0 %
9. NPD	-	-	2	0,1 %	15	0,8 %	-	12	0,6 %	-0,5 %
10. ÖDP	-	-	1	0,1 %	-	-	-	5	0,3 %	-0,2 %
11. MLPD	1	0,1 %	1	0,1 %	-	-	0,1 %	1	0,1 %	0,0 %
12. BGE	-	-	2	0,1 %	-	-	-	-	-	0,1 %
13. Die PARTEI	-	-	17	0,9 %	-	-	-	-	-	0,9 %
14. V-Partei³	-	-	3	0,2 %	-	-	-	-	-	0,2 %
15. Babnik	-	-	-	-	-	-	-	-	-	-
16. Bürgerkandidaten - Elkins	-	-	-	-	-	-	-	-	-	-
17. Bürgerkandidaten - Heck	-	-	-	-	-	-	-	-	-	-
18. DIE EINHEIT	-	-	-	-	-	-	-	-	-	-
19. Neue Liberale	-	-	-	-	-	-	-	-	-	-
20. Niesen	-	-	-	-	-	-	-	-	-	-
21. SIGGI	-	-	-	-	-	-	-	-	-	-
22. Sonstige	-	-	-	-	0	0,0 %	-	6	0,3 %	-

Erststimmen

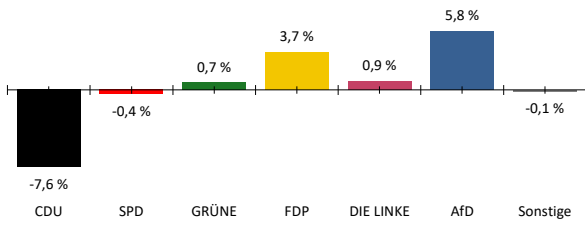


Zweitstimmen



Gewinne und Verluste gegenüber der Bundestagswahl 2013

Erststimmen



Zweitstimmen

