

197 138 07 073 00745 Unkel,St

Letzte Eingabe: 24.09.2017

Urnensatz

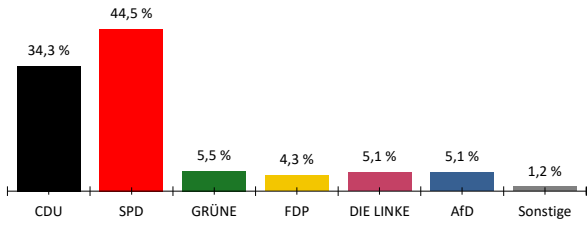
18:57:26

Aktueller Stand: 1 / 1

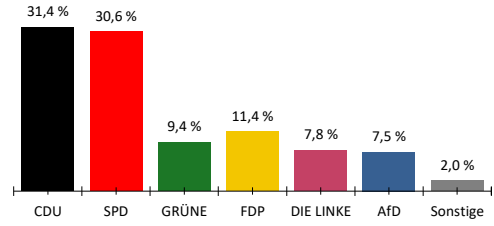
1. Eingabe

	Bundestagswahl 2017				Bundestagswahl 2013					
	Erststimmen		Zweitstimmen		Erststimmen		Differenz in %-Punkten	Zweitstimmen		Differenz in %-Punkten
	Anzahl	%	Anzahl	%	Anzahl	%		Anzahl	%	
Wahlberechtigte										
vorgegebene	487									
ohne Sperrvermerk	336									
mit Sperrvermerk	173									
§ 25(2) BWO	0									
insgesamt	509									
Wähler										
insgesamt	259	77,1 %			71,0 %	6,1 %				
dav. m. WS	0									
Ungültige Stimmen	5	1,9 %	4	1,5 %	1,5 %	0,4 %	1,4 %	0,1 %		
Gültige Stimmen	254	98,1 %	255	98,5 %	98,5 %	-0,4 %	98,6 %	-0,1 %		
Parteistimmen										
1. CDU	87	34,3 %	80	31,4 %	45,2 %	-10,9 %	41,5 %	-10,1 %		
2. SPD	113	44,5 %	78	30,6 %	39,1 %	5,4 %	30,9 %	-0,3 %		
3. GRÜNE	14	5,5 %	24	9,4 %	6,0 %	-0,5 %	9,6 %	-0,2 %		
4. FDP	11	4,3 %	29	11,4 %	1,9 %	2,4 %	4,7 %	6,7 %		
5. DIE LINKE	13	5,1 %	20	7,8 %	3,8 %	1,3 %	5,4 %	2,4 %		
6. AfD	13	5,1 %	19	7,5 %	-	5,1 %	4,0 %	3,5 %		
7. PIRATEN	-	-	1	0,4 %	2,2 %	-	2,1 %	-1,7 %		
8. FREIE WÄHLER	3	1,2 %	0	0,0 %	1,0 %	0,2 %	0,4 %	-0,4 %		
9. NPD	-	-	0	0,0 %	0,8 %	-	0,6 %	-0,6 %		
10. ÖDP	-	-	0	0,0 %	-	-	0,3 %	-0,3 %		
11. MLPD	0	0,0 %	0	0,0 %	-	0,0 %	0,1 %	-0,1 %		
12. BGE	-	-	0	0,0 %	-	-	-	0,0 %		
13. Die PARTEI	-	-	3	1,2 %	-	-	-	1,2 %		
14. V-Partei³	-	-	1	0,4 %	-	-	-	0,4 %		
15. Babnik	-	-	-	-	-	-	-	-		
16. Bürgerkandidaten - Elkins	-	-	-	-	-	-	-	-		
17. Bürgerkandidaten - Heck	-	-	-	-	-	-	-	-		
18. DIE EINHEIT	-	-	-	-	-	-	-	-		
19. Neue Liberale	-	-	-	-	-	-	-	-		
20. Niesen	-	-	-	-	-	-	-	-		
21. SIGGI	-	-	-	-	-	-	-	-		
22. Sonstige	-	-	-	-	0,0 %	-	0,3 %	-		

Erststimmen

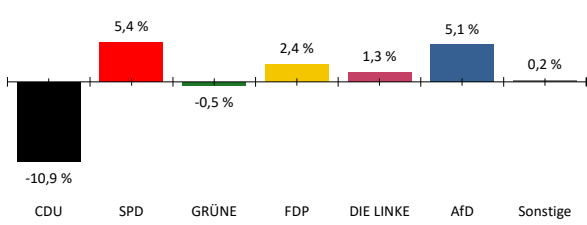


Zweitstimmen



Gewinne und Verluste gegenüber der Bundestagswahl 2013

Erststimmen



Zweitstimmen

