

197 138 07 073 00741 Unkel,St

Letzte Eingabe: 24.09.2017

Urnensatz

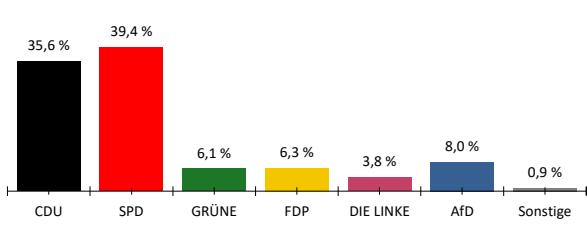
19:13:47

Aktueller Stand: 1 / 1

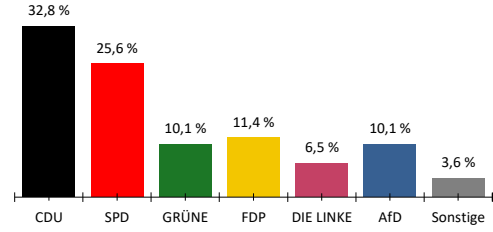
1. Eingabe

	Bundestagswahl 2017				Bundestagswahl 2013					
	Erststimmen		Zweitstimmen		Erststimmen		Differenz in %-Punkten	Zweitstimmen		Differenz in %-Punkten
	Anzahl	%	Anzahl	%	Anzahl	%		Anzahl	%	
Wahlberechtigte										
vorgegebene	976									
ohne Sperrvermerk	652									
mit Sperrvermerk	364									
§ 25(2) BWO	0									
insgesamt	1.016									
Wähler										
insgesamt	539	82,7 %			71,0 %	11,7 %				
dav. m. WS	0									
Ungültige Stimmen	11	2,0 %	12	2,2 %	1,5 %	0,5 %	1,4 %	0,8 %		
Gültige Stimmen	528	98,0 %	527	97,8 %	98,5 %	-0,5 %	98,6 %	-0,8 %		
Parteistimmen										
1. CDU	188	35,6 %	173	32,8 %	45,2 %	-9,6 %	41,5 %	-8,7 %		
2. SPD	208	39,4 %	135	25,6 %	39,1 %	0,3 %	30,9 %	-5,3 %		
3. GRÜNE	32	6,1 %	53	10,1 %	6,0 %	0,1 %	9,6 %	0,5 %		
4. FDP	33	6,3 %	60	11,4 %	1,9 %	4,4 %	4,7 %	6,7 %		
5. DIE LINKE	20	3,8 %	34	6,5 %	3,8 %	0,0 %	5,4 %	1,1 %		
6. AfD	42	8,0 %	53	10,1 %	-	8,0 %	4,0 %	6,1 %		
7. PIRATEN	-	-	6	1,1 %	2,2 %	-	2,1 %	-1,0 %		
8. FREIE WÄHLER	4	0,8 %	6	1,1 %	1,0 %	-0,2 %	0,4 %	0,7 %		
9. NPD	-	-	2	0,4 %	0,8 %	-	0,6 %	-0,2 %		
10. ÖDP	-	-	0	0,0 %	-	-	0,3 %	-0,3 %		
11. MLPD	1	0,2 %	0	0,0 %	-	0,2 %	0,1 %	-0,1 %		
12. BGE	-	-	0	0,0 %	-	-	-	0,0 %		
13. Die PARTEI	-	-	4	0,8 %	-	-	-	0,8 %		
14. V-Partei³	-	-	1	0,2 %	-	-	-	0,2 %		
15. Babnik	-	-	-	-	-	-	-	-		
16. Bürgerkandidaten - Elkins	-	-	-	-	-	-	-	-		
17. Bürgerkandidaten - Heck	-	-	-	-	-	-	-	-		
18. DIE EINHEIT	-	-	-	-	-	-	-	-		
19. Neue Liberale	-	-	-	-	-	-	-	-		
20. Niesen	-	-	-	-	-	-	-	-		
21. SIGGI	-	-	-	-	-	-	-	-		
22. Sonstige	-	-	-	-	0,0 %	-	0,3 %	-		

Erststimmen

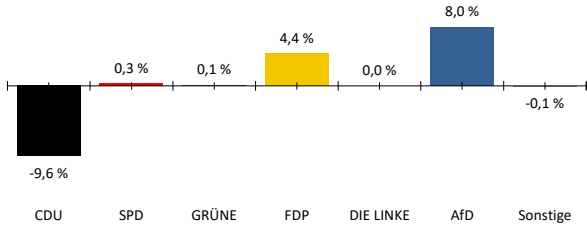


Zweitstimmen



Gewinne und Verluste gegenüber der Bundestagswahl 2013

Erststimmen



Zweitstimmen

