

197 138 07 019 00722 Erpel

Letzte Eingabe: 24.09.2017

Urnensatz

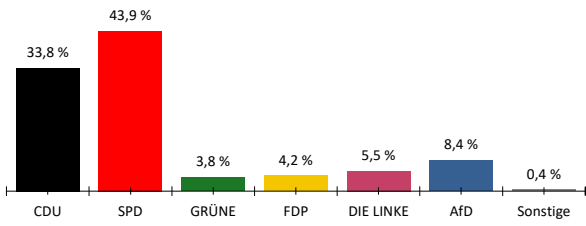
18:46:53

Aktueller Stand: 1 / 1

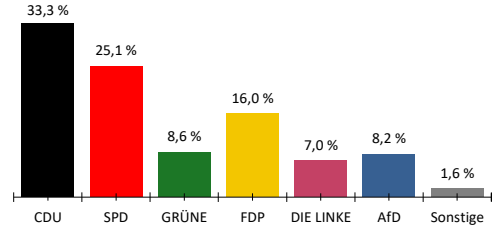
1. Eingabe

	Bundestagswahl 2017				Bundestagswahl 2013					
	Erststimmen		Zweitstimmen		Erststimmen		Differenz in %-Punkten	Zweitstimmen		Differenz in %-Punkten
	Anzahl	%	Anzahl	%	Anzahl	%		Anzahl	%	
Wahlberechtigte										
vorgegebene	425									
ohne Sperrvermerk	318									
mit Sperrvermerk	119									
§ 25(2) BWO	0									
insgesamt	437									
Wähler										
insgesamt	246	77,4 %				74,5 %	2,9 %			
dav. m. WS	0									
Ungültige Stimmen	9	3,7 %	3	1,2 %		1,2 %	2,5 %	0,6 %	0,6 %	
Gültige Stimmen	237	96,3 %	243	98,8 %		98,8 %	-2,5 %	99,4 %	-0,6 %	
Parteistimmen										
1. CDU	80	33,8 %	81	33,3 %		53,2 %	-19,4 %	49,1 %	-15,8 %	
2. SPD	104	43,9 %	61	25,1 %		32,5 %	11,4 %	25,0 %	0,1 %	
3. GRÜNE	9	3,8 %	21	8,6 %		5,4 %	-1,6 %	6,7 %	1,9 %	
4. FDP	10	4,2 %	39	16,0 %		1,6 %	2,6 %	5,4 %	10,6 %	
5. DIE LINKE	13	5,5 %	17	7,0 %		3,5 %	2,0 %	4,7 %	2,3 %	
6. AfD	20	8,4 %	20	8,2 %		-	8,4 %	4,9 %	3,3 %	
7. PIRATEN	-	-	0	0,0 %		2,3 %	-	2,5 %	-2,5 %	
8. FREIE WÄHLER	1	0,4 %	2	0,8 %		1,0 %	-0,6 %	0,5 %	0,3 %	
9. NPD	-	-	0	0,0 %		0,5 %	-	0,9 %	-0,9 %	
10. ÖDP	-	-	0	0,0 %		-	-	0,4 %	-0,4 %	
11. MLPD	0	0,0 %	0	0,0 %		-	0,0 %	0,0 %	0,0 %	
12. BGE	-	-	0	0,0 %		-	-	-	0,0 %	
13. Die PARTEI	-	-	1	0,4 %		-	-	-	0,4 %	
14. V-Partei³	-	-	1	0,4 %		-	-	-	0,4 %	
15. Babnik	-	-	-	-		-	-	-	-	
16. Bürgerkandidaten - Elkins	-	-	-	-		-	-	-	-	
17. Bürgerkandidaten - Heck	-	-	-	-		-	-	-	-	
18. DIE EINHEIT	-	-	-	-		-	-	-	-	
19. Neue Liberale	-	-	-	-		-	-	-	-	
20. Niesen	-	-	-	-		-	-	-	-	
21. SIGGI	-	-	-	-		-	-	-	-	
22. Sonstige	-	-	-	-		0,0 %	-	0,0 %	-	

Erststimmen

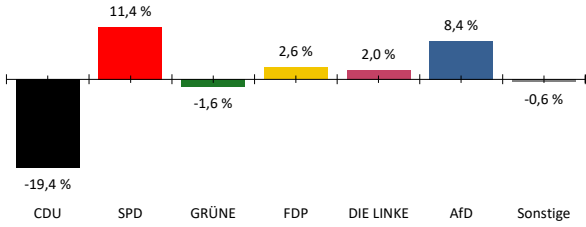


Zweitstimmen



Gewinne und Verluste gegenüber der Bundestagswahl 2013

Erststimmen



Zweitstimmen

