

138 07 Unkel, VG (Urnenwahl)

Letzte Eingabe: 24.09.2017

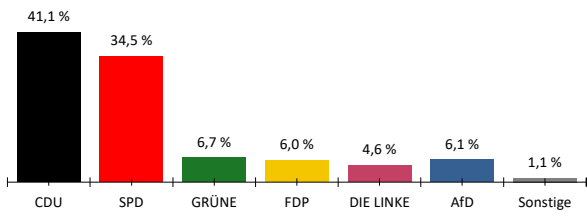
Urnersatz

20:19:35

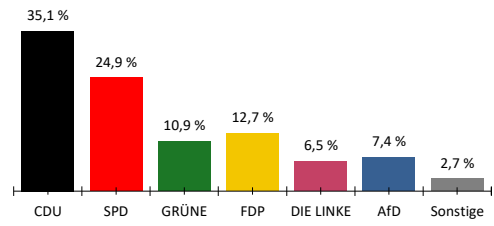
Aktueller Stand: 16 / 16

|                               | Bundestagswahl 2017 |        |              |        | Bundestagswahl 2013 |        |                           |              |         |                           |
|-------------------------------|---------------------|--------|--------------|--------|---------------------|--------|---------------------------|--------------|---------|---------------------------|
|                               | Erststimmen         |        | Zweitstimmen |        | Erststimmen         |        | Differenz in<br>%-Punkten | Zweitstimmen |         | Differenz in<br>%-Punkten |
|                               | Anzahl              | %      | Anzahl       | %      | Anzahl              | %      |                           | Anzahl       | %       |                           |
| <b>Wahlberechtigte</b>        |                     |        |              |        |                     |        |                           |              |         |                           |
| vorgegebene                   | 9.765               |        |              |        |                     |        |                           |              |         |                           |
| ohne Sperrvermerk             | 6.619               |        |              |        |                     |        |                           |              |         |                           |
| mit Sperrvermerk              | 3.259               |        |              |        |                     |        |                           |              |         |                           |
| § 25(2) BWO                   | 0                   |        |              |        |                     |        |                           |              |         |                           |
| insgesamt                     | 9.878               |        |              |        |                     |        |                           |              |         |                           |
| <b>Wähler</b>                 |                     |        |              |        |                     |        |                           |              |         |                           |
| insgesamt                     | 5.154               | 77,8 % |              |        | 80,2 %              | -2,4 % |                           |              |         |                           |
| dav. m. WS                    | 7                   |        |              |        |                     |        |                           |              |         |                           |
| Ungültige Stimmen             | 92                  | 1,8 %  | 78           | 1,5 %  | 1,2 %               | 0,6 %  |                           | 0,9 %        | 0,6 %   |                           |
| Gültige Stimmen               | 5.062               | 98,2 % | 5.076        | 98,5 % | 98,8 %              | -0,6 % |                           | 99,1 %       | -0,6 %  |                           |
| <b>Parteistimmen</b>          |                     |        |              |        |                     |        |                           |              |         |                           |
| 1. CDU                        | 2.080               | 41,1 % | 1.781        | 35,1 % | 50,7 %              | -9,6 % |                           | 45,5 %       | -10,4 % |                           |
| 2. SPD                        | 1.747               | 34,5 % | 1.262        | 24,9 % | 33,7 %              | 0,8 %  |                           | 25,9 %       | -1,0 %  |                           |
| 3. GRÜNE                      | 337                 | 6,7 %  | 552          | 10,9 % | 5,9 %               | 0,8 %  |                           | 8,8 %        | 2,1 %   |                           |
| 4. FDP                        | 303                 | 6,0 %  | 644          | 12,7 % | 2,4 %               | 3,6 %  |                           | 7,0 %        | 5,7 %   |                           |
| 5. DIE LINKE                  | 231                 | 4,6 %  | 328          | 6,5 %  | 3,1 %               | 1,5 %  |                           | 4,2 %        | 2,3 %   |                           |
| 6. AfD                        | 307                 | 6,1 %  | 374          | 7,4 %  | -                   | 6,1 %  |                           | 4,7 %        | 2,7 %   |                           |
| 7. PIRATEN                    | -                   | -      | 25           | 0,5 %  | 1,9 %               | -      |                           | 2,0 %        | -1,5 %  |                           |
| 8. FREIE WÄHLER               | 53                  | 1,0 %  | 26           | 0,5 %  | 1,6 %               | -0,6 % |                           | 0,6 %        | -0,1 %  |                           |
| 9. NPD                        | -                   | -      | 6            | 0,1 %  | 0,6 %               | -      |                           | 0,6 %        | -0,5 %  |                           |
| 10. ÖDP                       | -                   | -      | 8            | 0,2 %  | -                   | -      |                           | 0,3 %        | -0,1 %  |                           |
| 11. MLPD                      | 4                   | 0,1 %  | 5            | 0,1 %  | -                   | 0,1 %  |                           | 0,0 %        | 0,1 %   |                           |
| 12. BGE                       | -                   | -      | 7            | 0,1 %  | -                   | -      |                           | -            | 0,1 %   |                           |
| 13. Die PARTEI                | -                   | -      | 45           | 0,9 %  | -                   | -      |                           | -            | 0,9 %   |                           |
| 14. V-Partei³                 | -                   | -      | 13           | 0,3 %  | -                   | -      |                           | -            | 0,3 %   |                           |
| 15. Babnik                    | -                   | -      | -            | -      | -                   | -      |                           | -            | -       |                           |
| 16. Bürgerkandidaten - Elkins | -                   | -      | -            | -      | -                   | -      |                           | -            | -       |                           |
| 17. Bürgerkandidaten - Heck   | -                   | -      | -            | -      | -                   | -      |                           | -            | -       |                           |
| 18. DIE EINHEIT               | -                   | -      | -            | -      | -                   | -      |                           | -            | -       |                           |
| 19. Neue Liberale             | -                   | -      | -            | -      | -                   | -      |                           | -            | -       |                           |
| 20. Niesen                    | -                   | -      | -            | -      | -                   | -      |                           | -            | -       |                           |
| 21. SIGGI                     | -                   | -      | -            | -      | -                   | -      |                           | -            | -       |                           |
| 22. Sonstige                  | -                   | -      | -            | -      | 0,0 %               | -      |                           | 0,4 %        | -       |                           |

**Erststimmen**

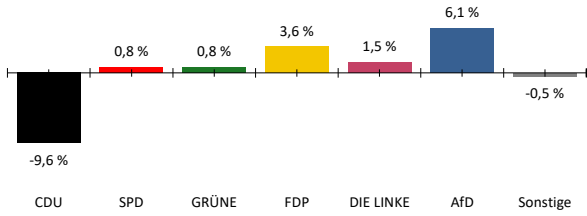


**Zweitstimmen**



**Gewinne und Verluste gegenüber der Bundestagswahl 2013**

**Erststimmen**



**Zweitstimmen**

