


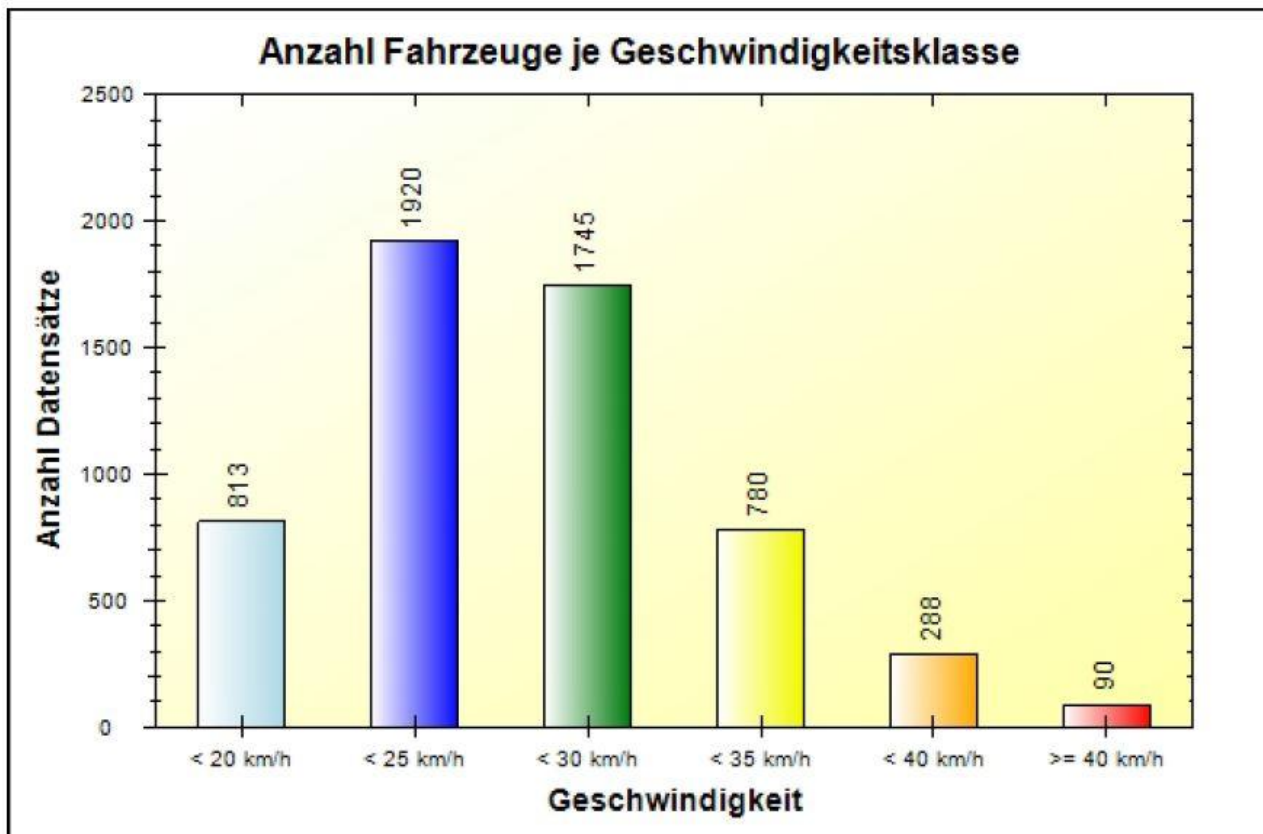
# Verkehrsdatenauswertung

Verfasser:	Heck
Ort:	53572 Unkel
Strasse:	Am Hohen Weg / gegenüber Einmündung Erlenweg
Anfang der Auswertung:	28.04.2014 11:15
Ende der Auswertung:	05.05.2014 11:15
Richtung:	bidirektional
Anzahl Fahrzeuge gesamt:	5636
Anzahl Fahrzeuge pro Tag:	805
VD gesamt:	25 km/h
V50 gesamt:	25 km/h
V85 gesamt:	31 km/h
Vmax gesamt:	54 km/h
V Überschreitung bei 30 km/h:	16,7 %
Fahrzeugklasse < 2,5m:	8,6 %
Fahrzeugklasse < 6,9m:	88,2 %
Fahrzeugklasse < 13,3m:	2,3 %
Fahrzeugklasse > 13,3m:	0,9 %

**Ort:** 53572 Unkel  
**Strasse:** Am Hohen Weg / gegenüber Einmündung Erlenweg  
**Von:** beidseitig  
**Nach:** beidseitig




**Anfang der Auswertung:** 28.04.2014 11:15  
**Ende der Auswertung:** 05.05.2014 11:15

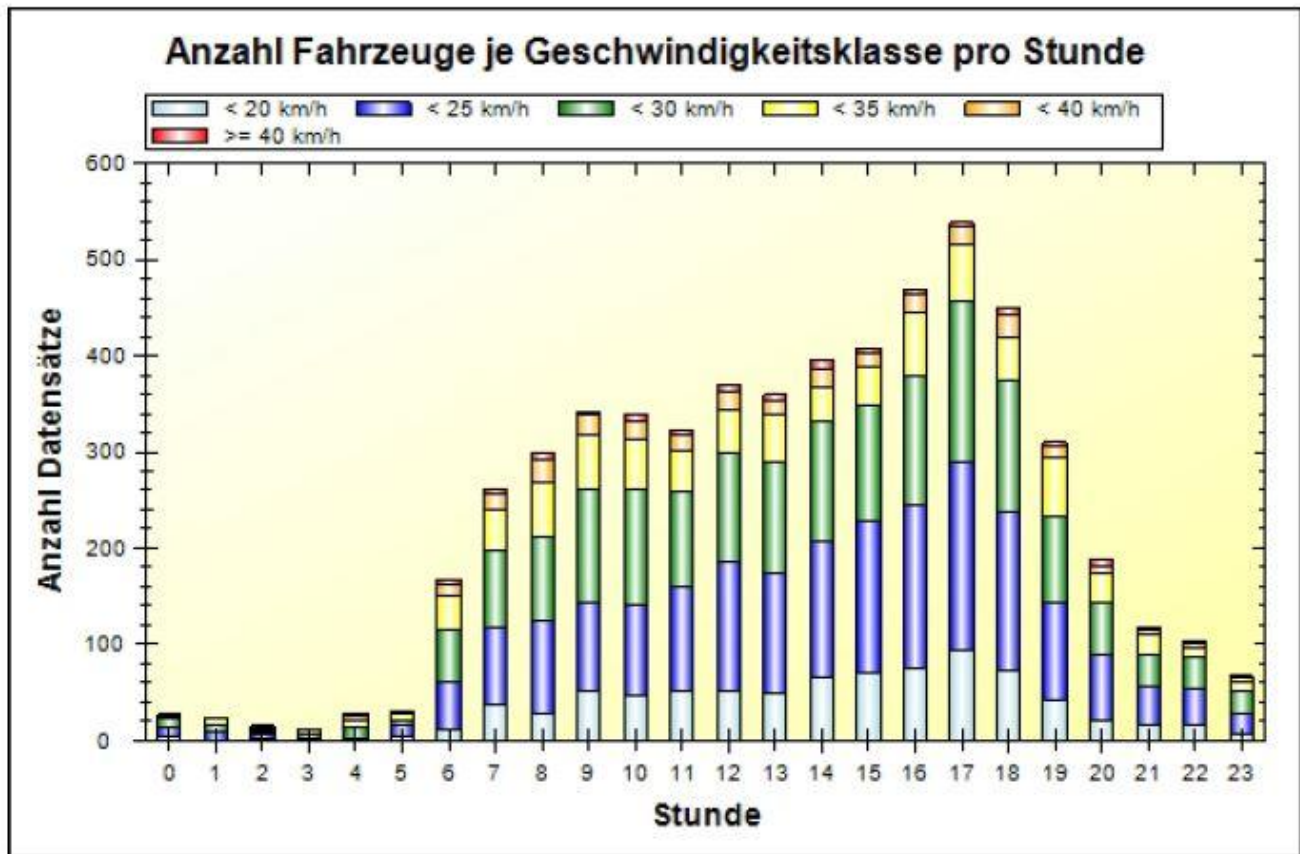


	< 20 km/h	< 25 km/h	< 30 km/h	< 35 km/h	< 40 km/h	> 40 km/h	#
#	813	1920	1745	780	288	90	5636

**Ort:** 53572 Unkel  
**Strasse:** Am Hohen Weg / gegenüber Einmündung Erlenweg  
**Von:** beidseitig  
**Nach:** beidseitig



**Anfang der Auswertung:** 28.04.2014 11:15  
**Ende der Auswertung:** 05.05.2014 11:15



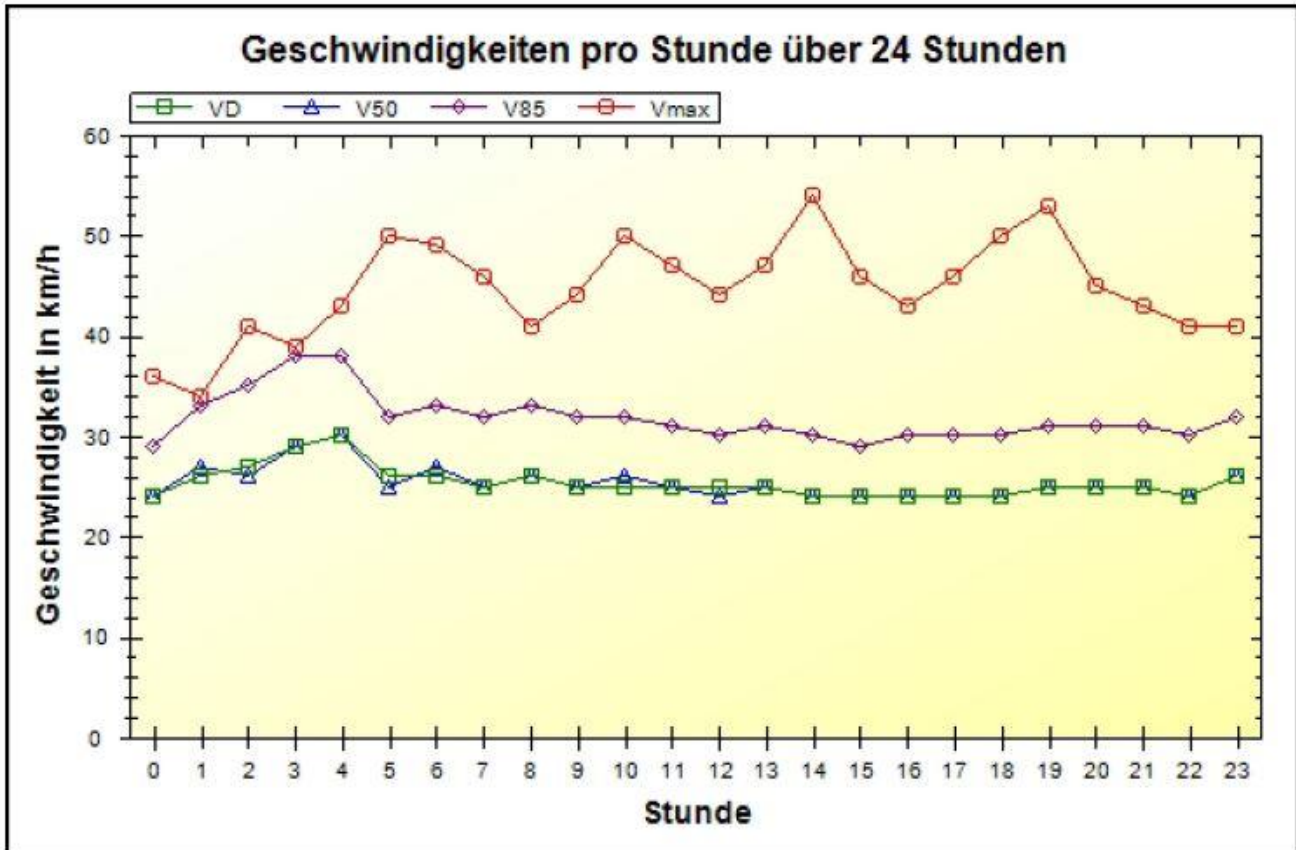
	00	01	02	03	04	05	06	07	08	09	10	11
< 20 km/h	4	0	1	1	0	4	12	38	28	51	47	51
< 25 km/h	10	10	5	1	3	11	49	79	96	93	94	109
< 30 km/h	9	7	4	4	11	6	55	80	87	117	119	99
< 35 km/h	3	7	2	1	6	6	34	42	57	56	54	42
< 40 km/h	1	0	2	4	6	0	13	18	24	23	17	17
> 40 km/h	0	0	1	0	2	3	4	3	7	2	8	4
#	27	24	15	11	28	30	167	260	299	342	339	322

	12	13	14	15	16	17	18	19	20	21	22	23	#
< 20 km/h	52	49	65	70	75	93	73	41	21	16	15	6	813
< 25 km/h	133	124	141	159	169	196	165	103	69	40	39	22	1920
< 30 km/h	115	117	126	119	135	168	136	89	53	33	32	24	1745
< 35 km/h	43	50	36	40	65	58	46	60	31	21	10	10	780
< 40 km/h	19	13	19	15	20	19	22	13	8	6	5	4	288
> 40 km/h	7	6	8	5	4	4	7	4	7	1	2	1	90
#	369	359	395	408	468	538	449	310	189	117	103	67	5636

**Ort:** 53572 Unkel  
**Strasse:** Am Hohen Weg / gegenüber Einmündung Erlenweg  
**Von:** beidseitig  
**Nach:** beidseitig



**Anfang der Auswertung:** 28.04.2014 11:15  
**Ende der Auswertung:** 05.05.2014 11:15



km/h	00	01	02	03	04	05	06	07	08	09	10	11
VD	24	26	27	29	30	26	26	25	26	25	25	25
V50	24	27	26	29	30	25	27	25	26	25	26	25
V85	29	33	35	38	38	32	33	32	33	32	32	31
Vmax	36	34	41	39	43	50	49	46	41	44	50	47

km/h	12	13	14	15	16	17	18	19	20	21	22	23	#
VD	25	25	24	24	24	24	24	25	25	25	24	26	25
V50	24	25	24	24	24	24	24	25	25	25	24	26	25
V85	30	31	30	29	30	30	30	31	31	31	30	32	31
Vmax	44	47	54	46	43	46	50	53	45	43	41	41	54