


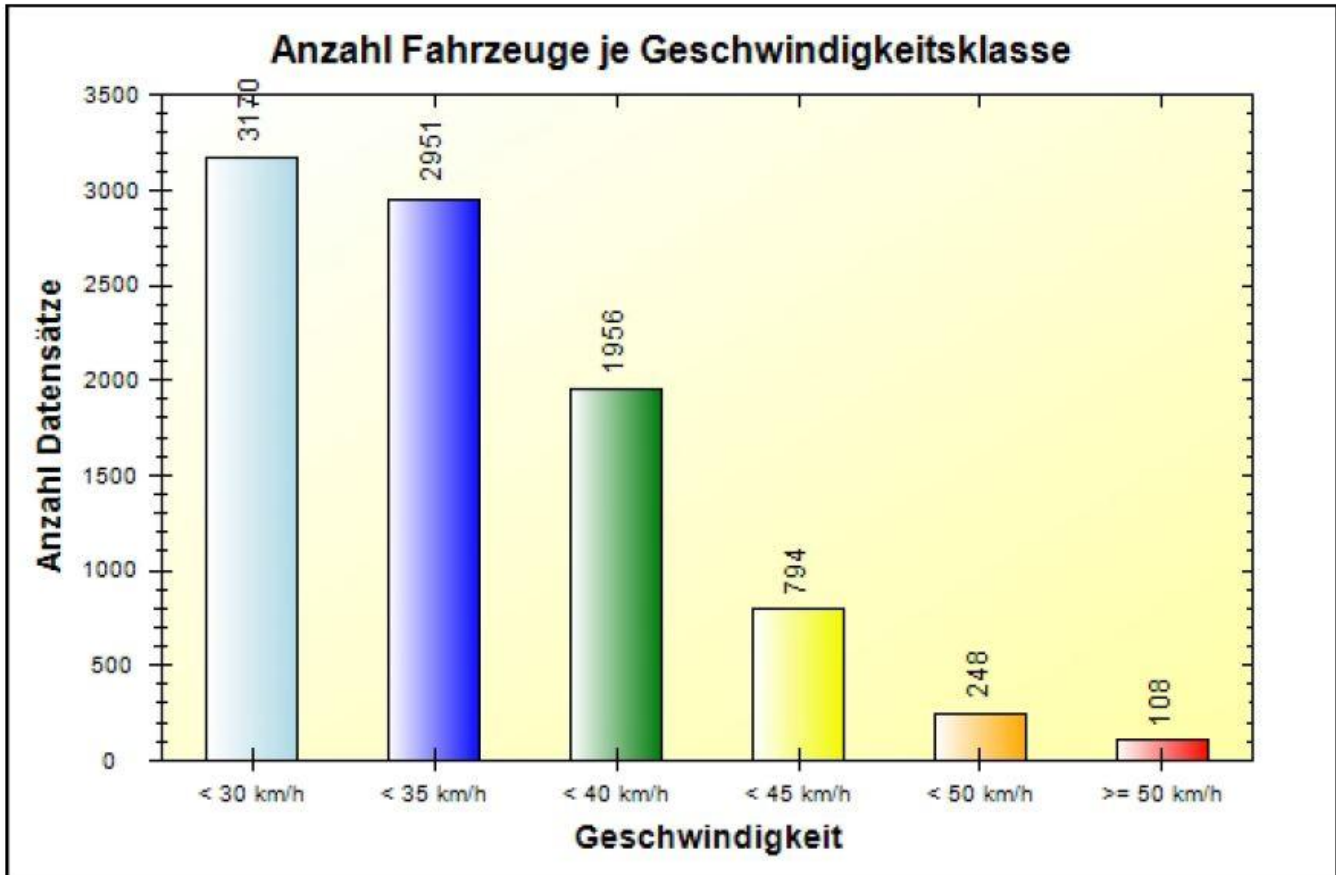
Verkehrsdatenauswertung

Verfasser:	Heck
Ort:	53579 Erpel
Strasse:	Rheinstraße Einmündung Ritterstraße
Anfang der Auswertung:	24.01.2014 10:19
Ende der Auswertung:	31.01.2014 10:15
Richtung:	bidirektional
Anzahl Fahrzeuge gesamt:	9227
Anzahl Fahrzeuge pro Tag:	1318
VD gesamt:	32 km/h
V50 gesamt:	32 km/h
V85 gesamt:	39 km/h
Vmax gesamt:	67 km/h
V Überschreitung bei 30 km/h:	59,4 %
Fahrzeugklasse < 2,5m:	1,2 %
Fahrzeugklasse < 6,9m:	97,0 %
Fahrzeugklasse < 13,3m:	1,8 %
Fahrzeugklasse > 13,3m:	0,0 %

Ort: 53579 Erpel
Strasse: Rheinstraße Einmündung Ritterstraße
Von: beidseitig
Nach: beidseitig




Anfang der Auswertung: 24.01.2014 10:19
Ende der Auswertung: 31.01.2014 10:15

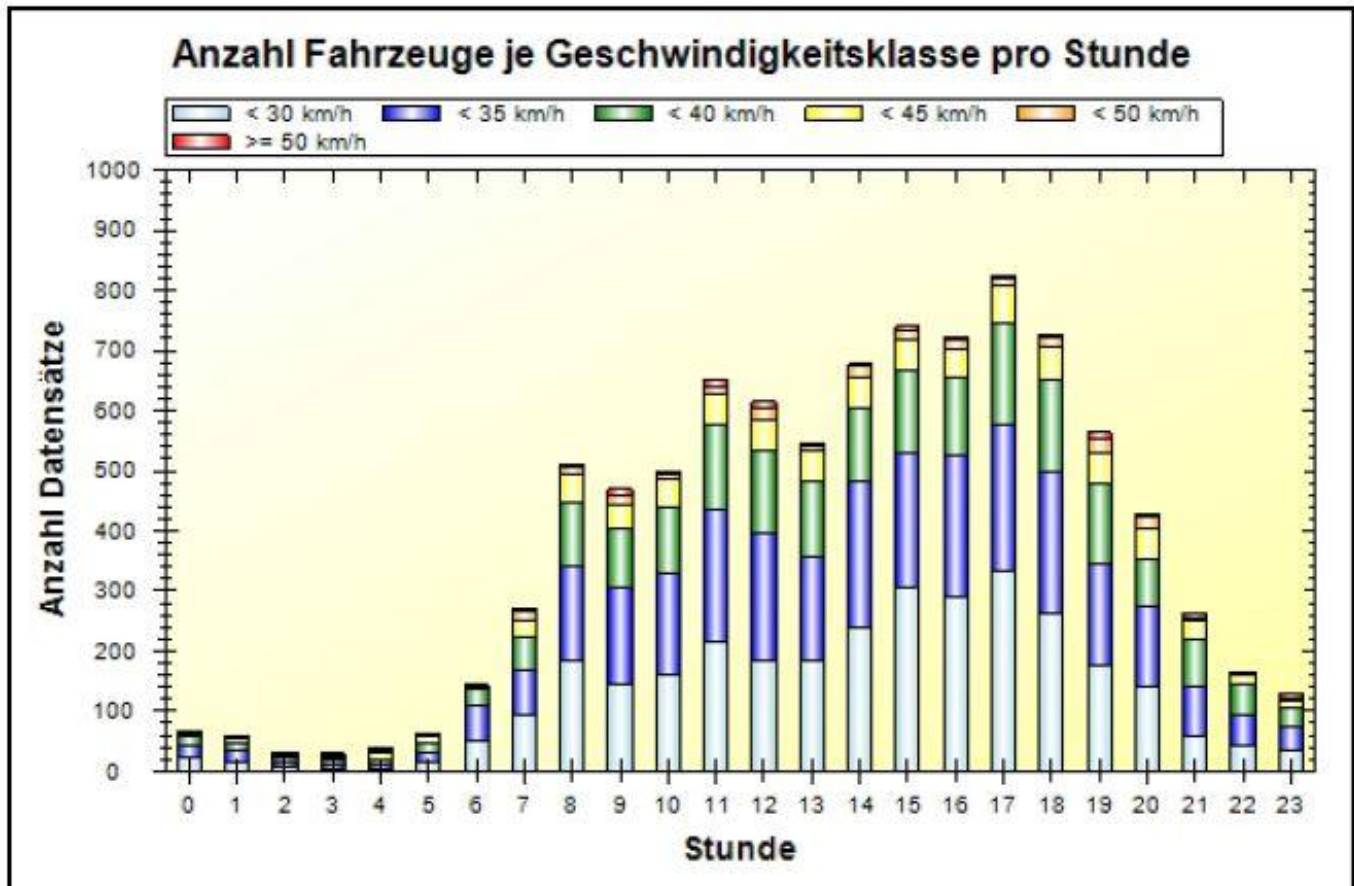


	< 30 km/h	< 35 km/h	< 40 km/h	< 45 km/h	< 50 km/h	> 50 km/h	#
#	3170	2951	1956	794	248	108	9227

Ort: 53579 Erpel
Strasse: Rheinstraße Einmündung Ritterstraße
Von: beidseitig
Nach: beidseitig



Anfang der Auswertung: 24.01.2014 10:19
Ende der Auswertung: 31.01.2014 10:15



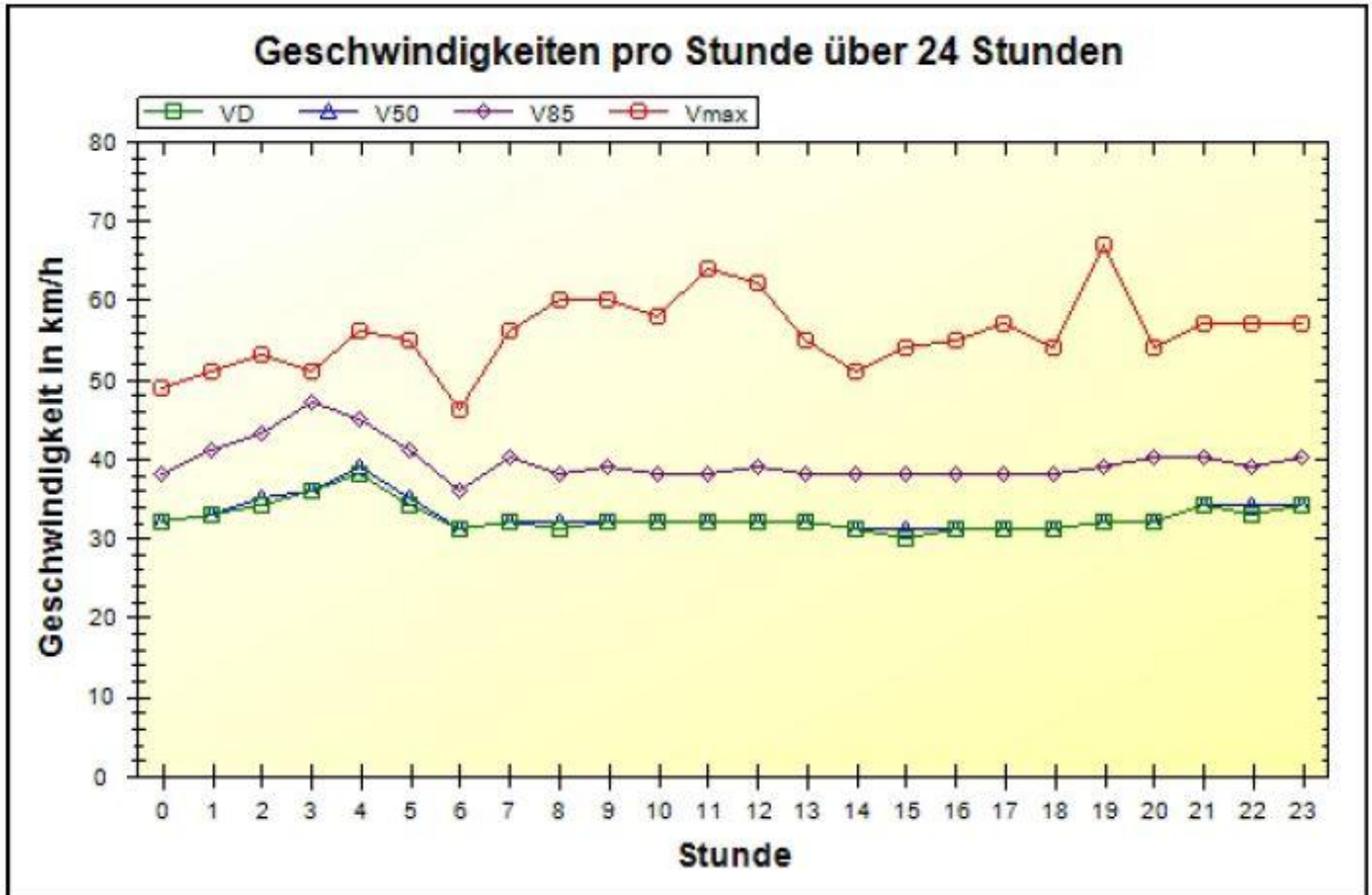
	00	01	02	03	04	05	06	07	08	09	10	11
< 30 km/h	23	17	8	5	3	15	51	93	185	143	160	215
< 35 km/h	21	18	6	6	8	14	58	74	155	163	168	219
< 40 km/h	13	13	10	8	9	19	26	55	106	96	113	143
< 45 km/h	5	8	4	3	12	11	7	28	49	43	44	51
< 50 km/h	5	3	2	6	4	2	1	16	9	14	10	11
> 50 km/h	0	1	2	1	2	1	0	3	5	11	3	11
#	67	60	32	29	38	62	143	269	509	470	498	650

	12	13	14	15	16	17	18	19	20	21	22	23	#
< 30 km/h	184	183	237	305	291	333	264	178	140	59	44	34	3170
< 35 km/h	211	172	247	225	233	245	236	166	133	83	50	40	2951
< 40 km/h	137	129	121	137	130	169	152	135	79	76	50	30	1956
< 45 km/h	51	49	51	51	47	63	56	51	50	31	17	12	794
< 50 km/h	21	10	18	17	16	11	14	22	20	7	2	7	248
> 50 km/h	10	4	3	5	6	4	5	11	5	7	3	5	108
#	614	547	677	740	723	825	727	563	427	263	166	128	9227

Ort: 53579 Erpel
 Strasse: Rheinstraße Einmündung Ritterstraße
 Von: beidseitig
 Nach: beidseitig



Anfang der Auswertung: 24.01.2014 10:19
 Ende der Auswertung: 31.01.2014 10:15



km/h	00	01	02	03	04	05	06	07	08	09	10	11
VD	32	33	34	36	38	34	31	32	31	32	32	32
V50	32	33	35	36	39	35	31	32	32	32	32	32
V85	38	41	43	47	45	41	36	40	38	39	38	38
Vmax	49	51	53	51	56	55	46	56	60	60	58	64

km/h	12	13	14	15	16	17	18	19	20	21	22	23	#
VD	32	32	31	30	31	31	31	32	32	34	33	34	32
V50	32	32	31	31	31	31	31	32	32	34	34	34	32
V85	39	38	38	38	38	38	38	39	40	40	39	40	39
Vmax	62	55	51	54	55	57	54	67	54	57	57	57	67