

003 138 07 073 Unkel

Letzte Eingabe: 22.03.2026

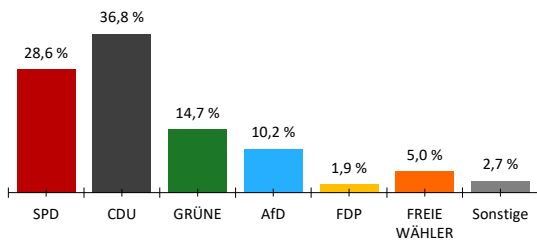
Gesamtsatz

20:06:26

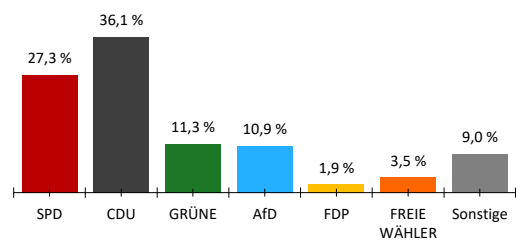
Aktueller Stand: 4 / 4

	Landtagswahl 2026				Landtagswahl 2021					
	Wahlkreisstimmen		Landesstimmen		Wahlkreisstimmen		Differenz in %-Punkten	Landesstimmen		Differenz in %-Punkten
	Anzahl	%	Anzahl	%	Anzahl	%		Anzahl	%	
<b>Wahlberechtigte</b>										
ohne Sperrvermerk	2.229				1.896					
mit Sperrvermerk	1.430				1.735					
nach §19(2) LWO	16				0					
insgesamt	3.675				3.631					
<b>Wähler</b>										
insgesamt	2.396	65,2 %			2.441	67,2 %	-2,0 %			
dav. m. WS	1.323				1.656					
Ungültige Stimmen	23	1,0 %	20	0,8 %	38	1,6 %	-0,6 %	27	1,1 %	-0,3 %
Gültige Stimmen	2.373	99,0 %	2.376	99,2 %	2.403	98,4 %	0,6 %	2.414	98,9 %	0,3 %
<b>Parteistimmen</b>										
1. SPD	679	28,6 %	649	27,3 %	632	26,3 %	2,3 %	893	37,0 %	-9,7 %
2. CDU	874	36,8 %	857	36,1 %	915	38,1 %	-1,3 %	688	28,5 %	7,6 %
3. GRÜNE	349	14,7 %	269	11,3 %	449	18,7 %	-4,0 %	364	15,1 %	-3,8 %
4. AfD	241	10,2 %	259	10,9 %	99	4,1 %	6,1 %	103	4,3 %	6,6 %
5. FDP	46	1,9 %	45	1,9 %	110	4,6 %	-2,7 %	124	5,1 %	-3,2 %
6. FREIE WÄHLER	119	5,0 %	84	3,5 %	123	5,1 %	-0,1 %	70	2,9 %	0,6 %
7. Die Linke	-	-	118	5,0 %	75	3,1 %	-	66	2,7 %	2,3 %
8. Tierschutzpartei	-	-	38	1,6 %	-	-	-	36	1,5 %	0,1 %
9. Volt	65	2,7 %	27	1,1 %	-	-	2,7 %	12	0,5 %	0,6 %
10. ÖDP	-	-	8	0,3 %	-	-	-	14	0,6 %	-0,3 %
11. BSW	-	-	22	0,9 %	-	-	-	-	-	0,9 %
12. PdH	-	-	0	0,0 %	-	-	-	-	-	0,0 %
13. Sonstige	-	-	-	-	0	0,0 %	-	44	1,8 %	-

Wahlkreisstimmen

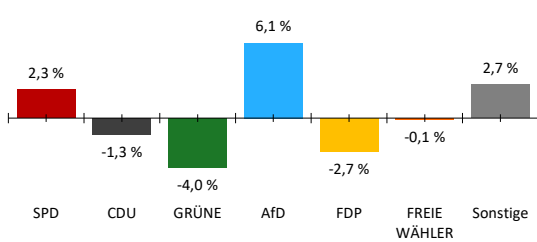


Landesstimmen



Gewinne und Verluste gegenüber der Landtagswahl 2021

Wahlkreisstimmen



Landesstimmen

