

003 138 07 073 00 00743 Unkel,St 743/744

Letzte Eingabe: 22.03.2026

Urmensatz

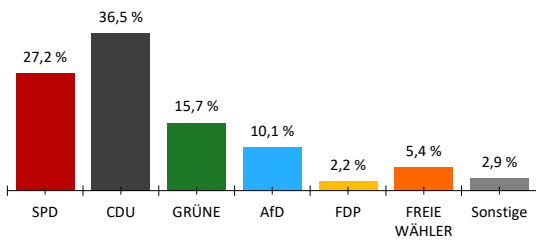
19:45:52

Aktueller Stand: 1 / 1

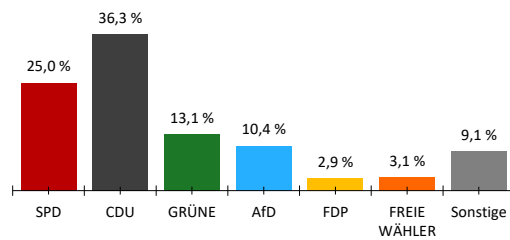
1. Berichtigung

	Landtagswahl 2026				Landtagswahl 2021					
	Wahlkreisstimmen		Landesstimmen		Wahlkreisstimmen		Differenz in %-Punkten	Landesstimmen		Differenz in %-Punkten
	Anzahl	%	Anzahl	%	Anzahl	%		Anzahl	%	
Wahlberechtigte										
ohne Sperrvermerk	731									
mit Sperrvermerk	522									
nach §19(2) LWO	16									
insgesamt	1.269									
Wähler										
insgesamt	870	68,6 %			67,2 %	1,4 %				
dav. m. WS	502									
Ungültige Stimmen	6	0,7 %	6	0,7 %	1,6 %	-0,9 %	1,1 %	-0,4 %		
Gültige Stimmen	864	99,3 %	864	99,3 %	98,4 %	0,9 %	98,9 %	0,4 %		
Parteistimmen										
1. SPD	235	27,2 %	216	25,0 %	26,3 %	0,9 %	37,0 %	-12,0 %		
2. CDU	315	36,5 %	314	36,3 %	38,1 %	-1,6 %	28,5 %	7,8 %		
3. GRÜNE	136	15,7 %	113	13,1 %	18,7 %	-3,0 %	15,1 %	-2,0 %		
4. AfD	87	10,1 %	90	10,4 %	4,1 %	6,0 %	4,3 %	6,1 %		
5. FDP	19	2,2 %	25	2,9 %	4,6 %	-2,4 %	5,1 %	-2,2 %		
6. FREIE WÄHLER	47	5,4 %	27	3,1 %	5,1 %	0,3 %	2,9 %	0,2 %		
7. Die Linke	-	-	41	4,7 %	3,1 %	-	2,7 %	2,0 %		
8. Tierschutzpartei	-	-	12	1,4 %	-	-	1,5 %	-0,1 %		
9. Volt	25	2,9 %	14	1,6 %	-	2,9 %	0,5 %	1,1 %		
10. ÖDP	-	-	2	0,2 %	-	-	0,6 %	-0,4 %		
11. BSW	-	-	10	1,2 %	-	-	-	1,2 %		
12. PdH	-	-	0	0,0 %	-	-	-	0,0 %		
13. Sonstige	-	-	-	-	0,0 %	-	1,8 %	-		

Wahlkreisstimmen

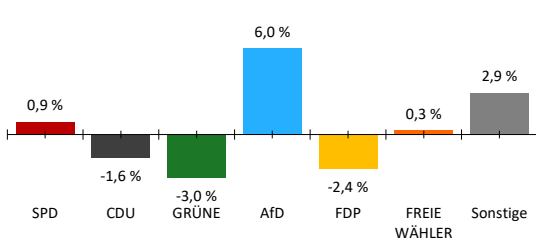


Landesstimmen



Gewinne und Verluste gegenüber der Landtagswahl 2021

Wahlkreisstimmen



Landesstimmen

