

003 138 07 Unkel, VG

Letzte Eingabe: 22.03.2026

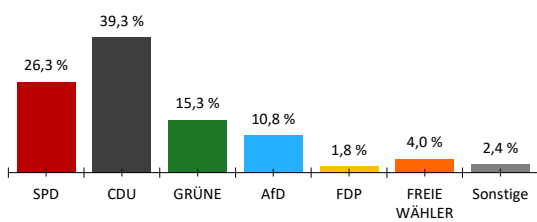
Gesamtsatz

20:34:20

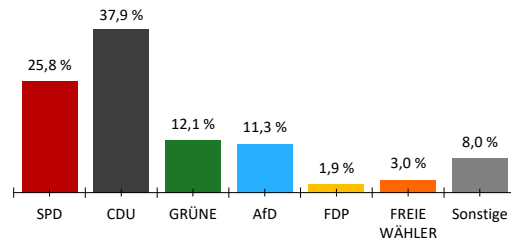
Aktueller Stand: 13 / 13

| | Landtagswahl 2026 | | | | Landtagswahl 2021 | | | | | |
|------------------------|-------------------|--------|---------------|--------|-------------------|--------|---------------------------|---------------|--------|---------------------------|
| | Wahlkreisstimmen | | Landesstimmen | | Wahlkreisstimmen | | Differenz in %-Punkten | Landesstimmen | | Differenz in %-Punkten |
| | Anzahl | % | Anzahl | % | Anzahl | % | | Anzahl | % | |
| Wahlberechtigte | | | | | | | | | | |
| ohne Sperrvermerk | 6.017 | | | | 5.068 | | | | | |
| mit Sperrvermerk | 3.590 | | | | 4.603 | | | | | |
| nach §19(2) LWO | 18 | | | | 0 | | | | | |
| insgesamt | 9.625 | | | | 9.671 | | | | | |
| Wähler | | | | | | | | | | |
| insgesamt | 6.504 | 67,6 % | | | 6.506 | 67,3 % | 0,3 % | | | |
| dav. m. WS | 3.344 | | | | 4.391 | | | | | |
| Ungültige Stimmen | 80 | 1,2 % | 72 | 1,1 % | 78 | 1,2 % | 0,0 % | 47 | 0,7 % | 0,4 % |
| Gültige Stimmen | 6.424 | 98,8 % | 6.432 | 98,9 % | 6.428 | 98,8 % | 0,0 % | 6.459 | 99,3 % | -0,4 % |
| Parteistimmen | | | | | | | | | | |
| 1. SPD | 1.692 | 26,3 % | 1.661 | 25,8 % | 1.580 | 24,6 % | 1,7 % | 2.324 | 36,0 % | -10,2 % |
| 2. CDU | 2.524 | 39,3 % | 2.436 | 37,9 % | 2.617 | 40,7 % | -1,4 % | 2.017 | 31,2 % | 6,7 % |
| 3. GRÜNE | 983 | 15,3 % | 777 | 12,1 % | 1.149 | 17,9 % | -2,6 % | 892 | 13,8 % | -1,7 % |
| 4. AfD | 695 | 10,8 % | 728 | 11,3 % | 262 | 4,1 % | 6,7 % | 279 | 4,3 % | 7,0 % |
| 5. FDP | 115 | 1,8 % | 124 | 1,9 % | 348 | 5,4 % | -3,6 % | 342 | 5,3 % | -3,4 % |
| 6. FREIE WÄHLER | 258 | 4,0 % | 191 | 3,0 % | 300 | 4,7 % | -0,7 % | 187 | 2,9 % | 0,1 % |
| 7. Die Linke | - | - | 253 | 3,9 % | 172 | 2,7 % | - | 140 | 2,2 % | 1,7 % |
| 8. Tierschutzpartei | - | - | 93 | 1,4 % | - | - | - | 92 | 1,4 % | 0,0 % |
| 9. Volt | 157 | 2,4 % | 79 | 1,2 % | - | - | 2,4 % | 43 | 0,7 % | 0,5 % |
| 10. ÖDP | - | - | 17 | 0,3 % | - | - | - | 28 | 0,4 % | -0,1 % |
| 11. BSW | - | - | 72 | 1,1 % | - | - | - | - | - | 1,1 % |
| 12. PdH | - | - | 1 | 0,0 % | - | - | - | - | - | 0,0 % |
| 13. Sonstige | - | - | - | - | 0 | 0,0 % | - | 115 | 1,8 % | - |

Wahlkreisstimmen

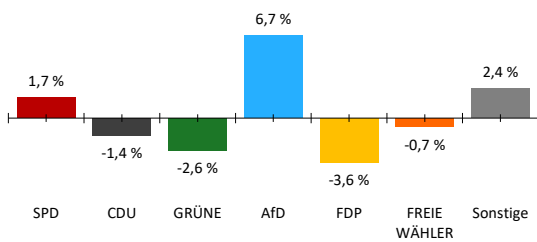


Landesstimmen



Gewinne und Verluste gegenüber der Landtagswahl 2021

Wahlkreisstimmen



Landesstimmen

