

003 138 07 062 00 00735 Rheinbreitbach

Letzte Eingabe: 22.03.2026

Urmensatz

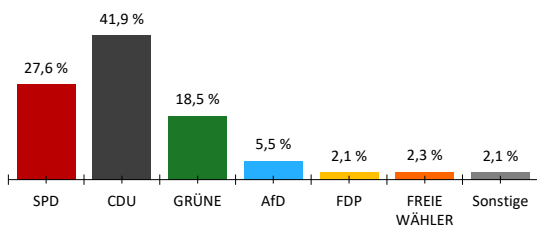
20:54:24

Aktueller Stand: 1 / 1

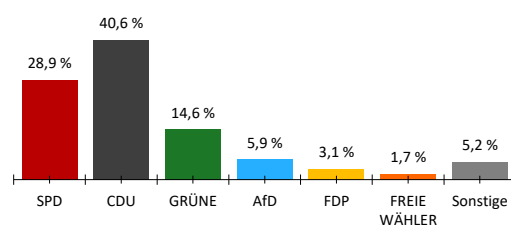
2. Berichtigung

	Landtagswahl 2026				Landtagswahl 2021					
	Wahlkreisstimmen		Landesstimmen		Wahlkreisstimmen		Differenz in %-Punkten	Landesstimmen		Differenz in %-Punkten
	Anzahl	%	Anzahl	%	Anzahl	%		Anzahl	%	
Wahlberechtigte										
ohne Sperrvermerk	339									
mit Sperrvermerk	288									
nach §19(2) LWO	0									
insgesamt	627									
Wähler										
insgesamt	479	76,4 %			67,4 %	9,0 %				
dav. m. WS	267									
Ungültige Stimmen	4	0,8 %	1	0,2 %	1,0 %	-0,2 %	0,5 %	-0,3 %		
Gültige Stimmen	475	99,2 %	478	99,8 %	99,0 %	0,2 %	99,5 %	0,3 %		
Parteistimmen										
1. SPD	131	27,6 %	138	28,9 %	23,6 %	4,0 %	36,2 %	-7,3 %		
2. CDU	199	41,9 %	194	40,6 %	41,4 %	0,5 %	30,9 %	9,7 %		
3. GRÜNE	88	18,5 %	70	14,6 %	19,8 %	-1,3 %	15,0 %	-0,4 %		
4. AfD	26	5,5 %	28	5,9 %	3,3 %	2,2 %	3,5 %	2,4 %		
5. FDP	10	2,1 %	15	3,1 %	6,0 %	-3,9 %	5,5 %	-2,4 %		
6. FREIE WÄHLER	11	2,3 %	8	1,7 %	3,4 %	-1,1 %	2,3 %	-0,6 %		
7. Die Linke	-	-	7	1,5 %	2,5 %	-	1,8 %	-0,3 %		
8. Tierschutzpartei	-	-	3	0,6 %	-	-	1,4 %	-0,8 %		
9. Volt	10	2,1 %	7	1,5 %	-	2,1 %	1,0 %	0,5 %		
10. ÖDP	-	-	2	0,4 %	-	-	0,3 %	0,1 %		
11. BSW	-	-	6	1,3 %	-	-	-	1,3 %		
12. PdH	-	-	0	0,0 %	-	-	-	0,0 %		
13. Sonstige	-	-	-	-	0,0 %	-	2,0 %	-		

Wahlkreisstimmen

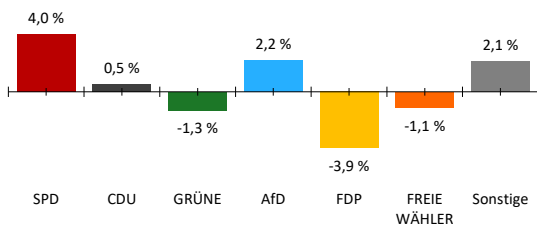


Landesstimmen



Gewinne und Verluste gegenüber der Landtagswahl 2021

Wahlkreisstimmen



Landesstimmen

