

003 138 07 062 00 00734 Rheinbreitbach

Letzte Eingabe: 22.03.2026

Urmensatz

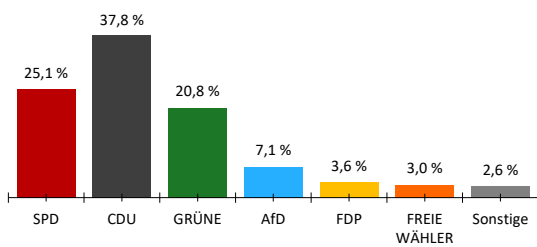
20:27:38

Aktueller Stand: 1 / 1

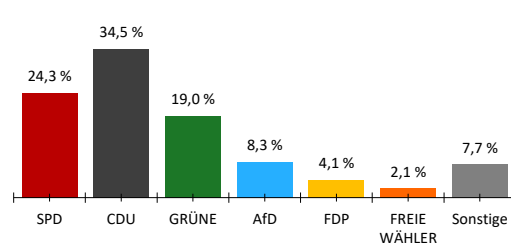
1. Berichtigung

	Landtagswahl 2026				Landtagswahl 2021					
	Wahlkreisstimmen		Landesstimmen		Wahlkreisstimmen		Differenz in %-Punkten	Landesstimmen		Differenz in %-Punkten
	Anzahl	%	Anzahl	%	Anzahl	%		Anzahl	%	
Wahlberechtigte										
ohne Sperrvermerk	378									
mit Sperrvermerk	276									
nach §19(2) LWO	0									
insgesamt	654									
Wähler										
insgesamt	479	73,2 %			67,4 %	5,8 %				
dav. m. WS	265									
Ungültige Stimmen	13	2,7 %	10	2,1 %	1,0 %	1,7 %	0,5 %	1,6 %		
Gültige Stimmen	466	97,3 %	469	97,9 %	99,0 %	-1,7 %	99,5 %	-1,6 %		
Parteistimmen										
1. SPD	117	25,1 %	114	24,3 %	23,6 %	1,5 %	36,2 %	-11,9 %		
2. CDU	176	37,8 %	162	34,5 %	41,4 %	-3,6 %	30,9 %	3,6 %		
3. GRÜNE	97	20,8 %	89	19,0 %	19,8 %	1,0 %	15,0 %	4,0 %		
4. AfD	33	7,1 %	39	8,3 %	3,3 %	3,8 %	3,5 %	4,8 %		
5. FDP	17	3,6 %	19	4,1 %	6,0 %	-2,4 %	5,5 %	-1,4 %		
6. FREIE WÄHLER	14	3,0 %	10	2,1 %	3,4 %	-0,4 %	2,3 %	-0,2 %		
7. Die Linke	-	-	18	3,8 %	2,5 %	-	1,8 %	2,0 %		
8. Tierschutzpartei	-	-	5	1,1 %	-	-	1,4 %	-0,3 %		
9. Volt	12	2,6 %	5	1,1 %	-	2,6 %	1,0 %	0,1 %		
10. ÖDP	-	-	1	0,2 %	-	-	0,3 %	-0,1 %		
11. BSW	-	-	7	1,5 %	-	-	-	1,5 %		
12. PdH	-	-	0	0,0 %	-	-	-	0,0 %		
13. Sonstige	-	-	-	-	0,0 %	-	2,0 %	-		

Wahlkreisstimmen

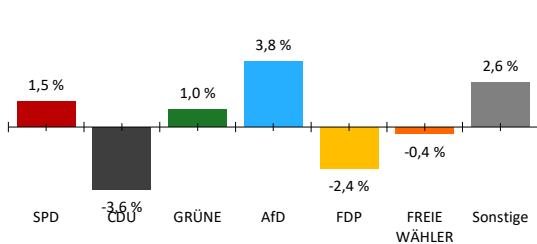


Landesstimmen



Gewinne und Verluste gegenüber der Landtagswahl 2021

Wahlkreisstimmen



Landesstimmen

