

003 138 07 062 00 00733 Rheinbreitbach

Letzte Eingabe: 22.03.2026

Urmensatz

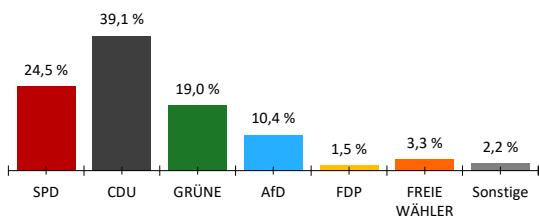
19:20:11

Aktueller Stand: 1 / 1

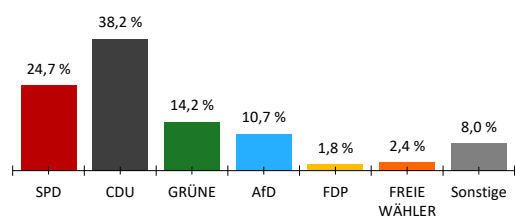
1. Berichtigung

	Landtagswahl 2026				Landtagswahl 2021					
	Wahlkreisstimmen		Landesstimmen		Wahlkreisstimmen		Differenz in %-Punkten	Landesstimmen		Differenz in %-Punkten
	Anzahl	%	Anzahl	%	Anzahl	%		Anzahl	%	
Wahlberechtigte										
ohne Sperrvermerk	461									
mit Sperrvermerk	225									
nach §19(2) LWO	0									
insgesamt	686									
Wähler										
insgesamt	458	66,8 %			67,4 %	-0,6 %				
dav. m. WS	207									
Ungültige Stimmen	5	1,1 %	8	1,7 %	1,0 %	0,1 %	0,5 %	1,2 %		
Gültige Stimmen	453	98,9 %	450	98,3 %	99,0 %	-0,1 %	99,5 %	-1,2 %		
Parteistimmen										
1. SPD	111	24,5 %	111	24,7 %	23,6 %	0,9 %	36,2 %	-11,5 %		
2. CDU	177	39,1 %	172	38,2 %	41,4 %	-2,3 %	30,9 %	7,3 %		
3. GRÜNE	86	19,0 %	64	14,2 %	19,8 %	-0,8 %	15,0 %	-0,8 %		
4. AfD	47	10,4 %	48	10,7 %	3,3 %	7,1 %	3,5 %	7,2 %		
5. FDP	7	1,5 %	8	1,8 %	6,0 %	-4,5 %	5,5 %	-3,7 %		
6. FREIE WÄHLER	15	3,3 %	11	2,4 %	3,4 %	-0,1 %	2,3 %	0,1 %		
7. Die Linke	-	-	21	4,7 %	2,5 %	-	1,8 %	2,9 %		
8. Tierschutzpartei	-	-	5	1,1 %	-	-	1,4 %	-0,3 %		
9. Volt	10	2,2 %	5	1,1 %	-	2,2 %	1,0 %	0,1 %		
10. ÖDP	-	-	0	0,0 %	-	-	0,3 %	-0,3 %		
11. BSW	-	-	5	1,1 %	-	-	-	1,1 %		
12. PdH	-	-	0	0,0 %	-	-	-	0,0 %		
13. Sonstige	-	-	-	-	0,0 %	-	2,0 %	-		

Wahlkreisstimmen

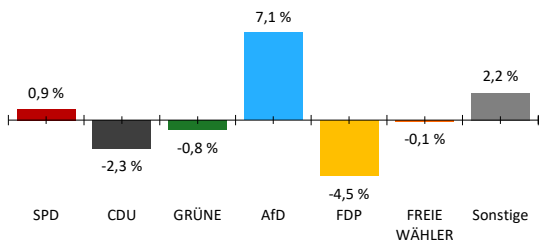


Landesstimmen



Gewinne und Verluste gegenüber der Landtagswahl 2021

Wahlkreisstimmen



Landesstimmen

