

003 138 07 062 00 00732 Rheinbreitbach

Letzte Eingabe: 22.03.2026

Urmensatz

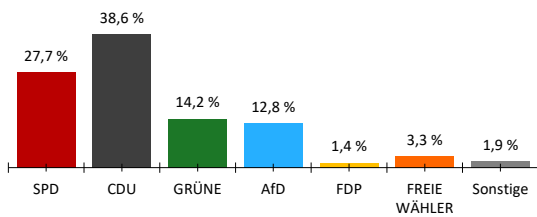
20:34:20

Aktueller Stand: 1 / 1

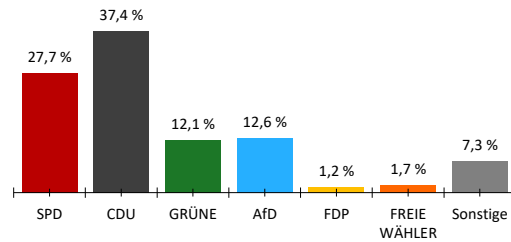
2. Berichtigung

	Landtagswahl 2026				Landtagswahl 2021					
	Wahlkreisstimmen		Landesstimmen		Wahlkreisstimmen		Differenz in %-Punkten	Landesstimmen		Differenz in %-Punkten
	Anzahl	%	Anzahl	%	Anzahl	%		Anzahl	%	
Wahlberechtigte										
ohne Sperrvermerk	432									
mit Sperrvermerk	215									
nach §19(2) LWO	0									
insgesamt	647									
Wähler										
insgesamt	426	65,8 %			67,4 %	-1,6 %				
dav. m. WS	188									
Ungültige Stimmen	4	0,9 %	4	0,9 %	1,0 %	-0,1 %	0,5 %	0,4 %		
Gültige Stimmen	422	99,1 %	422	99,1 %	99,0 %	0,1 %	99,5 %	-0,4 %		
Parteistimmen										
1. SPD	117	27,7 %	117	27,7 %	23,6 %	4,1 %	36,2 %	-8,5 %		
2. CDU	163	38,6 %	158	37,4 %	41,4 %	-2,8 %	30,9 %	6,5 %		
3. GRÜNE	60	14,2 %	51	12,1 %	19,8 %	-5,6 %	15,0 %	-2,9 %		
4. AfD	54	12,8 %	53	12,6 %	3,3 %	9,5 %	3,5 %	9,1 %		
5. FDP	6	1,4 %	5	1,2 %	6,0 %	-4,6 %	5,5 %	-4,3 %		
6. FREIE WÄHLER	14	3,3 %	7	1,7 %	3,4 %	-0,1 %	2,3 %	-0,6 %		
7. Die Linke	-	-	21	5,0 %	2,5 %	-	1,8 %	3,2 %		
8. Tierschutzpartei	-	-	2	0,5 %	-	-	1,4 %	-0,9 %		
9. Volt	8	1,9 %	3	0,7 %	-	1,9 %	1,0 %	-0,3 %		
10. ÖDP	-	-	0	0,0 %	-	-	0,3 %	-0,3 %		
11. BSW	-	-	5	1,2 %	-	-	-	1,2 %		
12. PdH	-	-	0	0,0 %	-	-	-	0,0 %		
13. Sonstige	-	-	-	-	0,0 %	-	2,0 %	-		

Wahlkreisstimmen

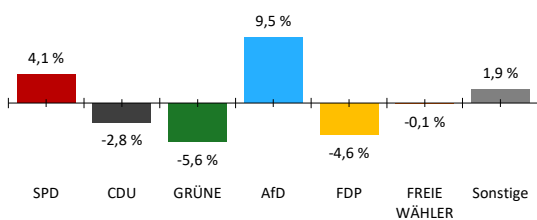


Landesstimmen



Gewinne und Verluste gegenüber der Landtagswahl 2021

Wahlkreisstimmen



Landesstimmen

