

003 138 07 062 00 00731 Rheinbreitbach

Letzte Eingabe: 22.03.2026

Urmensatz

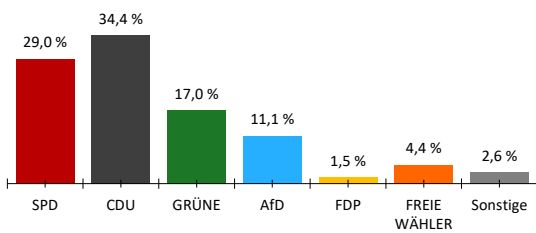
19:37:05

Aktueller Stand: 1 / 1

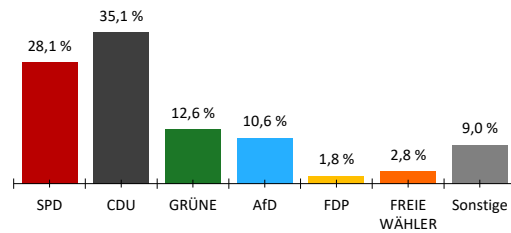
1. Berichtigung

	Landtagswahl 2026				Landtagswahl 2021					
	Wahlkreisstimmen		Landesstimmen		Wahlkreisstimmen		Differenz in %-Punkten	Landesstimmen		Differenz in %-Punkten
	Anzahl	%	Anzahl	%	Anzahl	%		Anzahl	%	
Wahlberechtigte										
ohne Sperrvermerk	494									
mit Sperrvermerk	174									
nach §19(2) LWO	0									
insgesamt	668									
Wähler										
insgesamt	391	58,5 %			67,4 %	-8,9 %				
dav. m. WS	175									
Ungültige Stimmen	2	0,5 %	3	0,8 %	1,0 %	-0,5 %	0,5 %	0,3 %		
Gültige Stimmen	389	99,5 %	388	99,2 %	99,0 %	0,5 %	99,5 %	-0,3 %		
Parteistimmen										
1. SPD	113	29,0 %	109	28,1 %	23,6 %	5,4 %	36,2 %	-8,1 %		
2. CDU	134	34,4 %	136	35,1 %	41,4 %	-7,0 %	30,9 %	4,2 %		
3. GRÜNE	66	17,0 %	49	12,6 %	19,8 %	-2,8 %	15,0 %	-2,4 %		
4. AfD	43	11,1 %	41	10,6 %	3,3 %	7,8 %	3,5 %	7,1 %		
5. FDP	6	1,5 %	7	1,8 %	6,0 %	-4,5 %	5,5 %	-3,7 %		
6. FREIE WÄHLER	17	4,4 %	11	2,8 %	3,4 %	1,0 %	2,3 %	0,5 %		
7. Die Linke	-	-	15	3,9 %	2,5 %	-	1,8 %	2,1 %		
8. Tierschutzpartei	-	-	9	2,3 %	-	-	1,4 %	0,9 %		
9. Volt	10	2,6 %	7	1,8 %	-	2,6 %	1,0 %	0,8 %		
10. ÖDP	-	-	0	0,0 %	-	-	0,3 %	-0,3 %		
11. BSW	-	-	4	1,0 %	-	-	-	1,0 %		
12. PdH	-	-	0	0,0 %	-	-	-	0,0 %		
13. Sonstige	-	-	-	-	0,0 %	-	2,0 %	-		

Wahlkreisstimmen

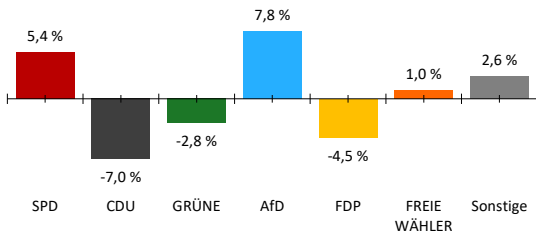


Landesstimmen



Gewinne und Verluste gegenüber der Landtagswahl 2021

Wahlkreisstimmen



Landesstimmen

