

003 138 07 019 00 00725 Erpel 725

Letzte Eingabe: 22.03.2026

Urmensatz

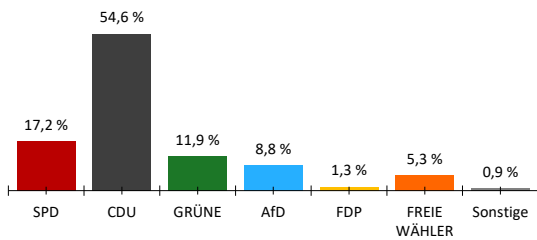
18:51:32

Aktueller Stand: 1 / 1

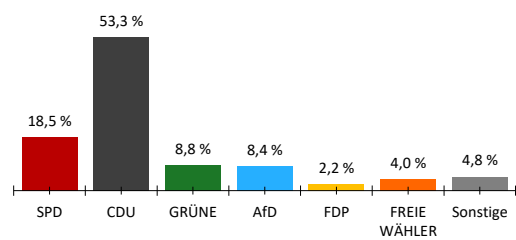
1. Berichterung

	Landtagswahl 2026				Landtagswahl 2021					
	Wahlkreisstimmen		Landesstimmen		Wahlkreisstimmen		Differenz in %-Punkten	Landesstimmen		Differenz in %-Punkten
	Anzahl	%	Anzahl	%	Anzahl	%		Anzahl	%	
Wahlberechtigte										
ohne Sperrvermerk	160									
mit Sperrvermerk	152									
nach §19(2) LWO	0									
insgesamt	312									
Wähler										
insgesamt	228	73,1 %			67,1 %	6,0 %				
dav. m. WS	141									
Ungültige Stimmen	1	0,4 %	1	0,4 %	1,0 %	-0,6 %	0,5 %	-0,1 %		
Gültige Stimmen	227	99,6 %	227	99,6 %	99,0 %	0,6 %	99,5 %	0,1 %		
Parteistimmen										
1. SPD	39	17,2 %	42	18,5 %	23,8 %	-6,6 %	35,3 %	-16,8 %		
2. CDU	124	54,6 %	121	53,3 %	41,6 %	13,0 %	33,8 %	19,5 %		
3. GRÜNE	27	11,9 %	20	8,8 %	14,9 %	-3,0 %	10,8 %	-2,0 %		
4. AfD	20	8,8 %	19	8,4 %	5,2 %	3,6 %	5,7 %	2,7 %		
5. FDP	3	1,3 %	5	2,2 %	6,8 %	-5,5 %	5,5 %	-3,3 %		
6. FREIE WÄHLER	12	5,3 %	9	4,0 %	5,6 %	-0,3 %	3,6 %	0,4 %		
7. Die Linke	-	-	6	2,6 %	2,1 %	-	1,7 %	0,9 %		
8. Tierschutzpartei	-	-	2	0,9 %	-	-	1,4 %	-0,5 %		
9. Volt	2	0,9 %	3	1,3 %	-	0,9 %	0,4 %	0,9 %		
10. ÖDP	-	-	0	0,0 %	-	-	0,2 %	-0,2 %		
11. BSW	-	-	0	0,0 %	-	-	-	0,0 %		
12. PdH	-	-	0	0,0 %	-	-	-	0,0 %		
13. Sonstige	-	-	-	-	0,0 %	-	1,6 %	-		

Wahlkreisstimmen

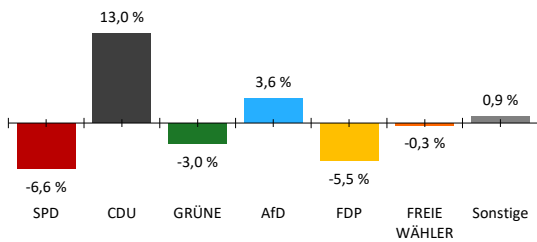


Landesstimmen



Gewinne und Verluste gegenüber der Landtagswahl 2021

Wahlkreisstimmen



Landesstimmen

