

003 138 07 019 00 00723 Erpel 723/724

Letzte Eingabe: 22.03.2026

Urmensatz

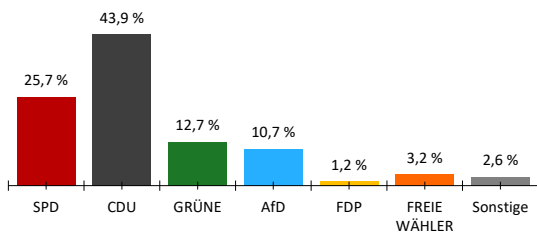
19:29:08

Aktueller Stand: 1 / 1

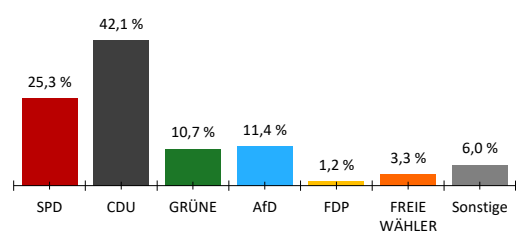
1. Berichterung

	Landtagswahl 2026				Landtagswahl 2021					
	Wahlkreisstimmen		Landesstimmen		Wahlkreisstimmen		Differenz in %-Punkten	Landesstimmen		Differenz in %-Punkten
	Anzahl	%	Anzahl	%	Anzahl	%		Anzahl	%	
Wahlberechtigte										
ohne Sperrvermerk	476									
mit Sperrvermerk	336									
nach §19(2) LWO	2									
insgesamt	814									
Wähler										
insgesamt	580	71,3 %			67,1 %	4,2 %				
dav. m. WS	321									
Ungültige Stimmen	11	1,9 %	10	1,7 %	1,0 %	0,9 %	0,5 %	1,2 %		
Gültige Stimmen	569	98,1 %	570	98,3 %	99,0 %	-0,9 %	99,5 %	-1,2 %		
Parteistimmen										
1. SPD	146	25,7 %	144	25,3 %	23,8 %	1,9 %	35,3 %	-10,0 %		
2. CDU	250	43,9 %	240	42,1 %	41,6 %	2,3 %	33,8 %	8,3 %		
3. GRÜNE	72	12,7 %	61	10,7 %	14,9 %	-2,2 %	10,8 %	-0,1 %		
4. AfD	61	10,7 %	65	11,4 %	5,2 %	5,5 %	5,7 %	5,7 %		
5. FDP	7	1,2 %	7	1,2 %	6,8 %	-5,6 %	5,5 %	-4,3 %		
6. FREIE WÄHLER	18	3,2 %	19	3,3 %	5,6 %	-2,4 %	3,6 %	-0,3 %		
7. Die Linke	-	-	9	1,6 %	2,1 %	-	1,7 %	-0,1 %		
8. Tierschutzpartei	-	-	8	1,4 %	-	-	1,4 %	0,0 %		
9. Volt	15	2,6 %	8	1,4 %	-	2,6 %	0,4 %	1,0 %		
10. ÖDP	-	-	3	0,5 %	-	-	0,2 %	0,3 %		
11. BSW	-	-	6	1,1 %	-	-	-	1,1 %		
12. PdH	-	-	0	0,0 %	-	-	-	0,0 %		
13. Sonstige	-	-	-	-	0,0 %	-	1,6 %	-		

Wahlkreisstimmen

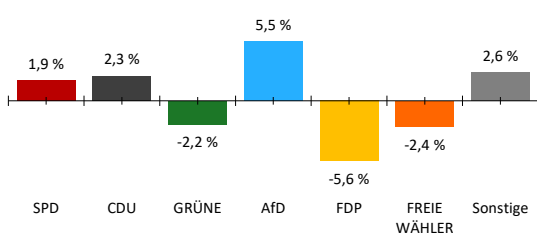


Landesstimmen



Gewinne und Verluste gegenüber der Landtagswahl 2021

Wahlkreisstimmen



Landesstimmen

