

003 138 07 019 00 00721 Erpel 721/722

Letzte Eingabe: 22.03.2026

Urmensatz

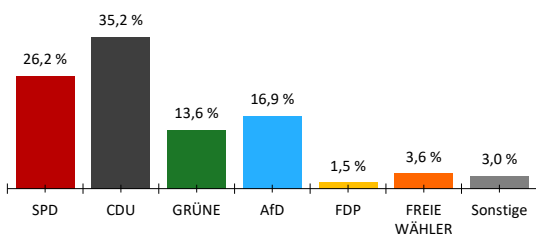
20:16:54

Aktueller Stand: 1 / 1

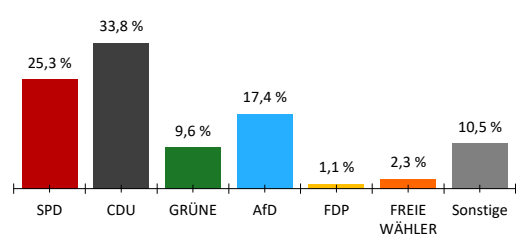
1. Berichtigung

	Landtagswahl 2026				Landtagswahl 2021					
	Wahlkreisstimmen		Landesstimmen		Wahlkreisstimmen		Differenz in %-Punkten	Landesstimmen		Differenz in %-Punkten
	Anzahl	%	Anzahl	%	Anzahl	%		Anzahl	%	
<b>Wahlberechtigte</b>										
ohne Sperrvermerk	527									
mit Sperrvermerk	281									
nach §19(2) LWO	0									
insgesamt	808									
<b>Wähler</b>										
insgesamt	536	66,3 %			67,1 %	-0,8 %				
dav. m. WS	263									
Ungültige Stimmen	5	0,9 %	3	0,6 %	1,0 %	-0,1 %	0,5 %	0,1 %		
Gültige Stimmen	531	99,1 %	533	99,4 %	99,0 %	0,1 %	99,5 %	-0,1 %		
<b>Parteistimmen</b>										
1. SPD	139	26,2 %	135	25,3 %	23,8 %	2,4 %	35,3 %	-10,0 %		
2. CDU	187	35,2 %	180	33,8 %	41,6 %	-6,4 %	33,8 %	0,0 %		
3. GRÜNE	72	13,6 %	51	9,6 %	14,9 %	-1,3 %	10,8 %	-1,2 %		
4. AfD	90	16,9 %	93	17,4 %	5,2 %	11,7 %	5,7 %	11,7 %		
5. FDP	8	1,5 %	6	1,1 %	6,8 %	-5,3 %	5,5 %	-4,4 %		
6. FREIE WÄHLER	19	3,6 %	12	2,3 %	5,6 %	-2,0 %	3,6 %	-1,3 %		
7. Die Linke	-	-	23	4,3 %	2,1 %	-	1,7 %	2,6 %		
8. Tierschutzpartei	-	-	11	2,1 %	-	-	1,4 %	0,7 %		
9. Volt	16	3,0 %	10	1,9 %	-	3,0 %	0,4 %	1,5 %		
10. ÖDP	-	-	2	0,4 %	-	-	0,2 %	0,2 %		
11. BSW	-	-	10	1,9 %	-	-	-	1,9 %		
12. PdH	-	-	0	0,0 %	-	-	-	0,0 %		
13. Sonstige	-	-	-	-	0,0 %	-	1,6 %	-		

Wahlkreisstimmen

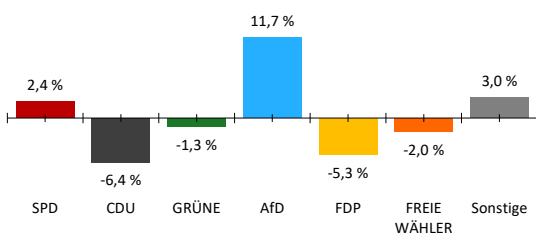


Landesstimmen



Gewinne und Verluste gegenüber der Landtagswahl 2021

Wahlkreisstimmen



Landesstimmen

