

003 138 07 008 Bruchhausen

Letzte Eingabe: 22.03.2026

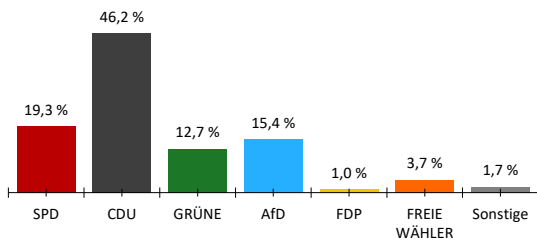
Gesamtsatz

19:05:32

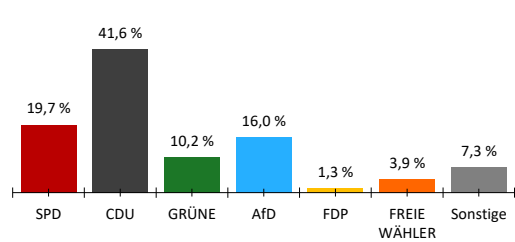
Aktueller Stand: 1 / 1

	Landtagswahl 2026				Landtagswahl 2021					
	Wahlkreisstimmen		Landesstimmen		Wahlkreisstimmen		Differenz in %-Punkten	Landesstimmen		Differenz in %-Punkten
	Anzahl	%	Anzahl	%	Anzahl	%		Anzahl	%	
Wahlberechtigte										
ohne Sperrvermerk	521				459					
mit Sperrvermerk	213				280					
nach §19(2) LWO	0				0					
insgesamt	734				739					
Wähler										
insgesamt	523	71,3 %			496	67,1 %	4,2 %			
dav. m. WS	205				268					
Ungültige Stimmen	4	0,8 %	4	0,8 %	4	0,8 %	0,0 %	2	0,4 %	0,4 %
Gültige Stimmen	519	99,2 %	519	99,2 %	492	99,2 %	0,0 %	494	99,6 %	-0,4 %
Parteistimmen										
1. SPD	100	19,3 %	102	19,7 %	112	22,8 %	-3,5 %	157	31,8 %	-12,1 %
2. CDU	240	46,2 %	216	41,6 %	237	48,2 %	-2,0 %	194	39,3 %	2,3 %
3. GRÜNE	66	12,7 %	53	10,2 %	64	13,0 %	-0,3 %	50	10,1 %	0,1 %
4. AfD	80	15,4 %	83	16,0 %	21	4,3 %	11,1 %	22	4,5 %	11,5 %
5. FDP	5	1,0 %	7	1,3 %	15	3,0 %	-2,0 %	23	4,7 %	-3,4 %
6. FREIE WÄHLER	19	3,7 %	20	3,9 %	29	5,9 %	-2,2 %	18	3,6 %	0,3 %
7. Die Linke	-	-	15	2,9 %	14	2,8 %	-	10	2,0 %	0,9 %
8. Tierschutzpartei	-	-	10	1,9 %	-	-	-	6	1,2 %	0,7 %
9. Volt	9	1,7 %	4	0,8 %	-	-	1,7 %	3	0,6 %	0,2 %
10. ÖDP	-	-	1	0,2 %	-	-	-	5	1,0 %	-0,8 %
11. BSW	-	-	7	1,3 %	-	-	-	-	-	1,3 %
12. PdH	-	-	1	0,2 %	-	-	-	-	-	0,2 %
13. Sonstige	-	-	-	-	0	0,0 %	-	6	1,2 %	-

Wahlkreisstimmen

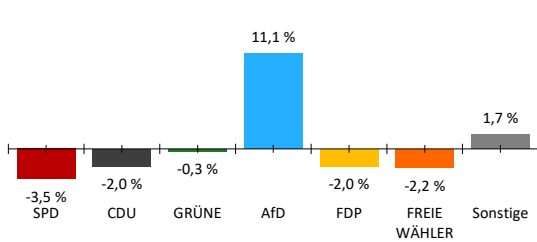


Landesstimmen



Gewinne und Verluste gegenüber der Landtagswahl 2021

Wahlkreisstimmen



Landesstimmen

