

Unkel

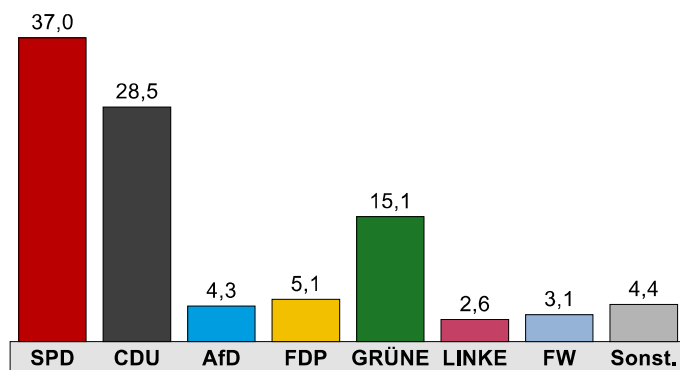
Vorläufiges Ergebnis der Landtagswahl 2021

	Landtagswahl 2021				Landtagswahl 2016					
	Wahlkreisstimmen		Landesstimmen		Wahlkreisstimmen			Landesstimmen		
	Anzahl	%	Anzahl	%	Anzahl	%	Δ ¹	Anzahl	%	Δ ¹
Wahlberechtigte	3.631		3.631		3.656			3.656		
Wähler	2.441	67,2	2.441	67,2	2.561	70,8	-3,6	2.561	70,8	-3,6
Ungültige Stimmen	38	1,6	27	1,1	41	1,6	0,0	43	1,7	-0,6
Gültige Stimmzettel	2.403	98,4	2.414	98,9	2.520	98,4	0,0	2.518	98,3	0,6
SPD	632	26,3	893	37,0	891	35,4	-9,1	971	38,6	-1,6
CDU	915	38,1	688	28,5	936	37,1	1,0	842	33,4	-4,9
AfD	99	4,1	103	4,3	190	7,5	-3,4	215	8,5	-4,2
FDP	110	4,6	124	5,1	174	6,9	-2,3	160	6,4	-1,3
GRÜNE	449	18,7	364	15,1	199	7,9	10,8	192	7,6	7,5
DIE LINKE	75	3,1	62	2,6	65	2,6	0,5	60	2,4	0,2
FREIE WÄHLER	123	5,1	74	3,1	65	2,6	2,5	37	1,5	1,6
PIRATEN	-	-	12	0,5	-	-	-	18	0,7	-0,2
ödp	-	-	14	0,6	-	-	-	5	0,2	0,4
Klimaliste	-	-	8	0,3	-	-	-	-	-	0,3
DIE PARTEI	-	-	24	1,0	-	-	-	-	-	1,0
Tierschutzpartei	-	-	36	1,5	-	-	-	-	-	1,5
Volt	-	-	12	0,5	-	-	-	-	-	0,5
Sonstige	-	-	-	-	0	0,0	0,0	18	0,7	-0,7

¹ Differenz in %-Punkten zur Landtagswahl 2021

Landtagswahl 2021

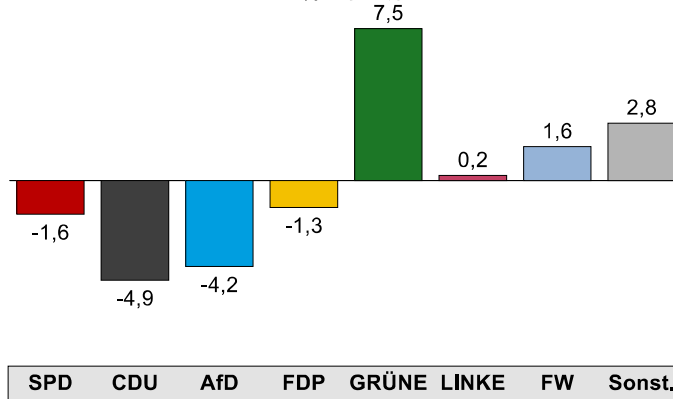
Vorläufiges Ergebnis
Landesstimmen in %



Gewinne und Verluste an Landesstimmen

Im Vergleich zur Landtagswahl 2016

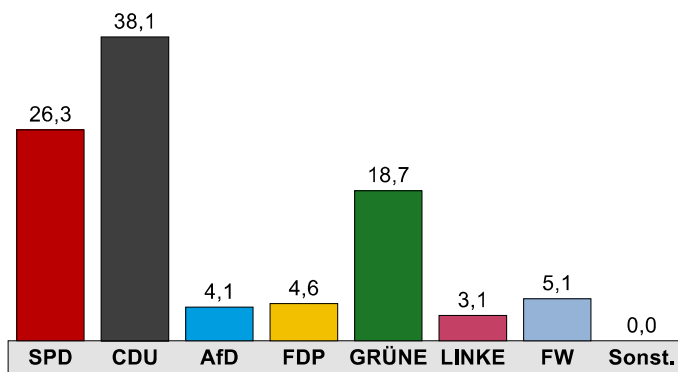
in %-Punkten



Landtagswahl 2021

Vorläufiges Ergebnis

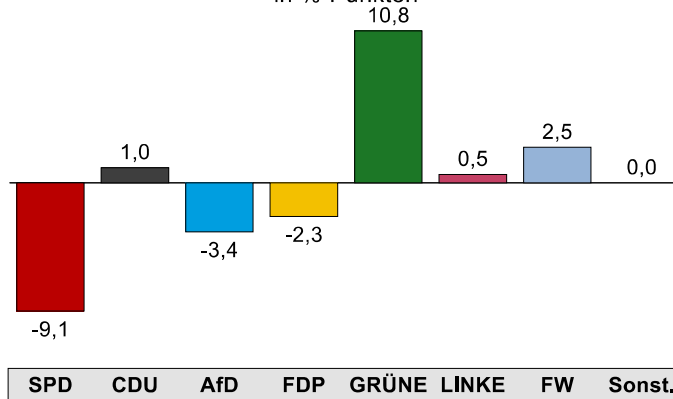
Wahlkreisstimmen in %



Gewinne und Verluste an Wahlkreisstimmen

Im Vergleich zur Landtagswahl 2016

in %-Punkten



^ Nach oben