

003 138 07 073 00 00743 Unkel,St 743/744

Letzte Eingabe: 14.03.2021

Umsatz

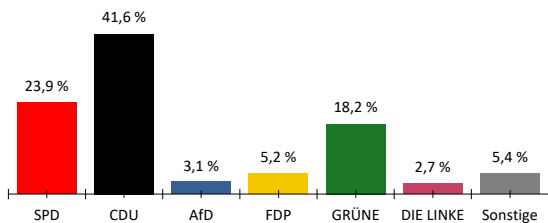
19:40:11

Aktueller Stand: 1 / 1

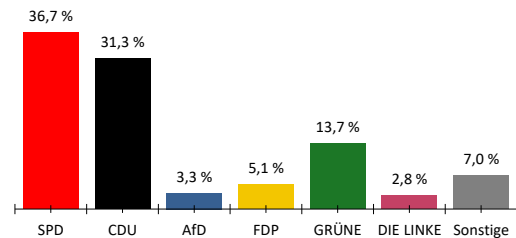
1. Berichtigung

	Landtagswahl 2021				Landtagswahl 2016					
	Wahlkreisstimmen		Landesstimmen		Wahlkreisstimmen		Differenz in %-Punkten	Landesstimmen		Differenz in %-Punkten
	Anzahl	%	Anzahl	%	Anzahl	%		Anzahl	%	
<b>Wahlberechtigte</b>										
vorgegebene	1.233									
ohne Sperrvermerk	586									
mit Sperrvermerk	647									
§ 25(2) BWO	0									
insgesamt	1.233									
<b>Wähler</b>										
insgesamt	869	71,9 %			70,8 %	1,1 %				
dav. m. WS	622									
Ungültige Stimmen	10	1,2 %	3	0,3 %	1,6 %	-0,4 %	1,7 %	-1,4 %		
Gültige Stimmen	859	98,8 %	866	99,7 %	98,4 %	0,4 %	98,3 %	1,4 %		
<b>Parteistimmen</b>										
1. SPD	205	23,9 %	318	36,7 %	35,4 %	-11,5 %	38,6 %	-1,9 %		
2. CDU	357	41,6 %	271	31,3 %	37,1 %	4,5 %	33,4 %	-2,1 %		
3. AfD	27	3,1 %	29	3,3 %	7,5 %	-4,4 %	8,5 %	-5,2 %		
4. FDP	45	5,2 %	44	5,1 %	6,9 %	-1,7 %	6,4 %	-1,3 %		
5. GRÜNE	156	18,2 %	119	13,7 %	7,9 %	10,3 %	7,6 %	6,1 %		
6. DIE LINKE	23	2,7 %	24	2,8 %	2,6 %	0,1 %	2,4 %	0,4 %		
7. FREIE WÄHLER	46	5,4 %	20	2,3 %	2,6 %	2,8 %	1,5 %	0,8 %		
8. PIRATEN	-	-	7	0,8 %	-	-	0,7 %	0,1 %		
9. ÖDP	-	-	11	1,3 %	-	-	0,2 %	1,1 %		
10. Klimaliste	-	-	1	0,1 %	-	-	-	0,1 %		
11. Die PARTEI	-	-	10	1,2 %	-	-	-	1,2 %		
12. Tierschutzpartei	-	-	8	0,9 %	-	-	-	0,9 %		
13. Volt	-	-	4	0,5 %	-	-	-	0,5 %		
14. Basisdemokratie	-	-	-	-	-	-	-	-		
15. Dr. Moritz	-	-	-	-	-	-	-	-		
16. SIGGI WÄHLEN	-	-	-	-	-	-	-	-		
17. Sonstige	-	-	-	-	0,0 %	-	0,7 %	-		

Wahlkreisstimmen

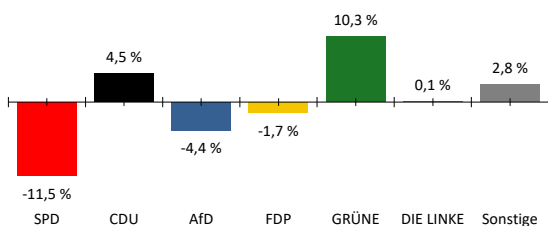


Landesstimmen



Gewinne und Verluste gegenüber der Landtagswahl 2016

Wahlkreisstimmen



Landesstimmen

