

003 138 07 073 00 00741 Unkel,St 741

Letzte Eingabe: 16.03.2021

Umsatz

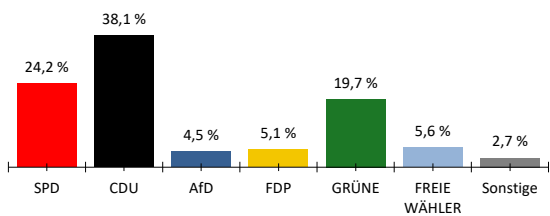
09:04:54

Aktueller Stand: 1 / 1

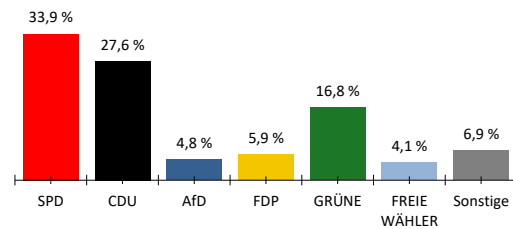
3. Berichtigung

	Landtagswahl 2021				Landtagswahl 2016					
	Wahlkreisstimmen		Landesstimmen		Wahlkreisstimmen		Differenz in %-Punkten	Landesstimmen		Differenz in %-Punkten
	Anzahl	%	Anzahl	%	Anzahl	%		Anzahl	%	
<b>Wahlberechtigte</b>										
vorgegebene	1.038									
ohne Sperrvermerk	497									
mit Sperrvermerk	541									
§ 25(2) BWO	0									
insgesamt	1.038									
<b>Wähler</b>										
insgesamt	743	73,3 %			70,8 %	2,5 %				
dav. m. WS	516									
Ungültige Stimmen	13	1,7 %	15	2,0 %	1,6 %	0,1 %	1,7 %	0,3 %		
Gültige Stimmen	730	98,3 %	728	98,0 %	98,4 %	-0,1 %	98,3 %	-0,3 %		
<b>Parteistimmen</b>										
1. SPD	177	24,2 %	247	33,9 %	35,4 %	-11,2 %	38,6 %	-4,7 %		
2. CDU	278	38,1 %	201	27,6 %	37,1 %	1,0 %	33,4 %	-5,8 %		
3. AfD	33	4,5 %	35	4,8 %	7,5 %	-3,0 %	8,5 %	-3,7 %		
4. FDP	37	5,1 %	43	5,9 %	6,9 %	-1,8 %	6,4 %	-0,5 %		
5. GRÜNE	144	19,7 %	122	16,8 %	7,9 %	11,8 %	7,6 %	9,2 %		
6. DIE LINKE	20	2,7 %	20	2,7 %	2,6 %	0,1 %	2,4 %	0,3 %		
7. FREIE WÄHLER	41	5,6 %	30	4,1 %	2,6 %	3,0 %	1,5 %	2,6 %		
8. PIRATEN	-	-	4	0,5 %	-	-	0,7 %	-0,2 %		
9. ÖDP	-	-	2	0,3 %	-	-	0,2 %	0,1 %		
10. Klimaliste	-	-	2	0,3 %	-	-	-	0,3 %		
11. Die PARTEI	-	-	7	1,0 %	-	-	-	1,0 %		
12. Tierschutzpartei	-	-	14	1,9 %	-	-	-	1,9 %		
13. Volt	-	-	1	0,1 %	-	-	-	0,1 %		
14. Basisdemokratie	-	-	-	-	-	-	-	-		
15. Dr. Moritz	-	-	-	-	-	-	-	-		
16. SIGGI WÄHLEN	-	-	-	-	-	-	-	-		
17. Sonstige	-	-	-	-	0,0 %	-	0,7 %	-		

Wahlkreisstimmen

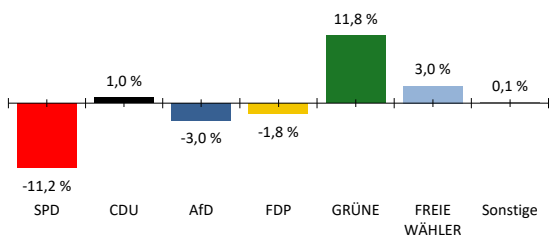


Landesstimmen



Gewinne und Verluste gegenüber der Landtagswahl 2016

Wahlkreisstimmen



Landesstimmen

