

003 138 07 062 00 00734 Rheinbreitbach

Letzte Eingabe: 14.03.2021

Umsatz

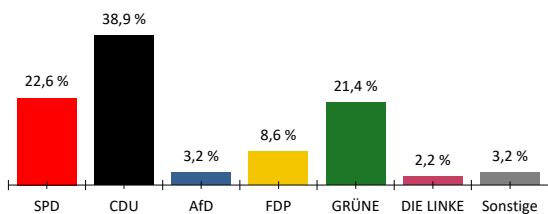
19:28:32

Aktueller Stand: 1 / 1

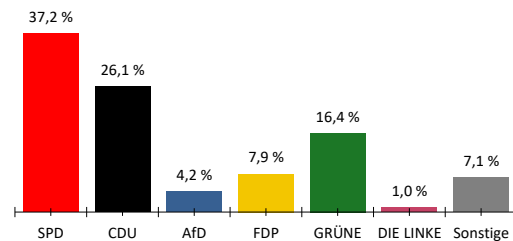
1. Berichtigung

	Landtagswahl 2021				Landtagswahl 2016					
	Wahlkreisstimmen		Landesstimmen		Wahlkreisstimmen		Differenz in %-Punkten	Landesstimmen		Differenz in %-Punkten
	Anzahl	%	Anzahl	%	Anzahl	%		Anzahl	%	
<b>Wahlberechtigte</b>										
vorgegebene	686									
ohne Sperrvermerk	310									
mit Sperrvermerk	376									
§ 25(2) BWO	0									
insgesamt	686									
<b>Wähler</b>										
insgesamt	509	76,3 %			72,3 %	4,0 %				
dav. m. WS	357									
Ungültige Stimmen	8	1,6 %	4	0,8 %	0,9 %	0,7 %		0,6 %	0,2 %	
Gültige Stimmen	501	98,4 %	505	99,2 %	99,1 %	-0,7 %		99,4 %	-0,2 %	
<b>Parteistimmen</b>										
1. SPD	113	22,6 %	188	37,2 %	27,6 %	-5,0 %		31,3 %	5,9 %	
2. CDU	195	38,9 %	132	26,1 %	40,4 %	-1,5 %		36,3 %	-10,2 %	
3. AfD	16	3,2 %	21	4,2 %	8,1 %	-4,9 %		9,2 %	-5,0 %	
4. FDP	43	8,6 %	40	7,9 %	9,6 %	-1,0 %		9,2 %	-1,3 %	
5. GRÜNE	107	21,4 %	83	16,4 %	8,7 %	12,7 %		8,2 %	8,2 %	
6. DIE LINKE	11	2,2 %	5	1,0 %	2,7 %	-0,5 %		2,4 %	-1,4 %	
7. FREIE WÄHLER	16	3,2 %	10	2,0 %	2,9 %	0,3 %		1,2 %	0,8 %	
8. PIRATEN	-	-	6	1,2 %	-	-		0,8 %	0,4 %	
9. ÖDP	-	-	4	0,8 %	-	-		0,3 %	0,5 %	
10. Klimaliste	-	-	3	0,6 %	-	-		-	0,6 %	
11. Die PARTEI	-	-	3	0,6 %	-	-		-	0,6 %	
12. Tierschutzpartei	-	-	7	1,4 %	-	-		-	1,4 %	
13. Volt	-	-	3	0,6 %	-	-		-	0,6 %	
14. Basisdemokratie	-	-	-	-	-	-		-	-	
15. Dr. Moritz	-	-	-	-	-	-		-	-	
16. SIGGI WÄHLEN	-	-	-	-	-	-		-	-	
17. Sonstige	-	-	-	-	0,0 %	-		1,3 %	-	

Wahlkreisstimmen

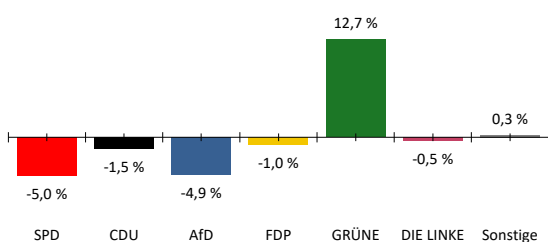


Landesstimmen



Gewinne und Verluste gegenüber der Landtagswahl 2016

Wahlkreisstimmen



Landesstimmen

