

003 138 07 062 00 00732 Rheinbreitbach

Letzte Eingabe: 14.03.2021

Umsatz

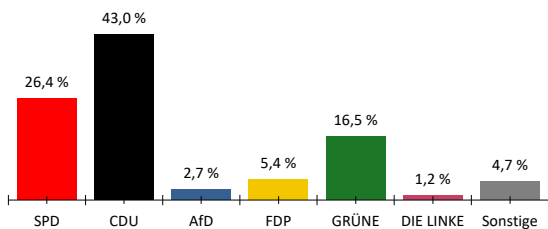
19:28:14

Aktueller Stand: 1 / 1

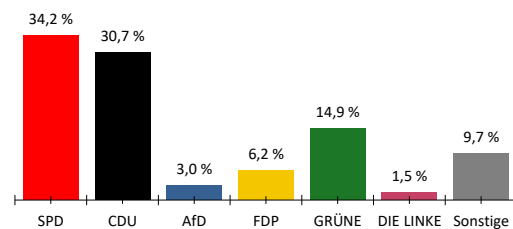
1. Berichtigung

	Landtagswahl 2021				Landtagswahl 2016					
	Wahlkreisstimmen		Landesstimmen		Wahlkreisstimmen		Differenz in %-Punkten	Landesstimmen		Differenz in %-Punkten
	Anzahl	%	Anzahl	%	Anzahl	%		Anzahl	%	
<b>Wahlberechtigte</b>										
vorgegebene	618									
ohne Sperrvermerk	340									
mit Sperrvermerk	278									
§ 25(2) BWO	0									
insgesamt	618									
<b>Wähler</b>										
insgesamt	407	67,4 %			72,3 %	-4,9 %				
dav. m. WS	264									
Ungültige Stimmen	2	0,5 %	3	0,7 %	0,9 %	-0,4 %	0,6 %		0,1 %	
Gültige Stimmen	405	99,5 %	404	99,3 %	99,1 %	0,4 %	99,4 %		-0,1 %	
<b>Parteistimmen</b>										
1. SPD	107	26,4 %	138	34,2 %	27,6 %	-1,2 %	31,3 %		2,9 %	
2. CDU	174	43,0 %	124	30,7 %	40,4 %	2,6 %	36,3 %		-5,6 %	
3. AfD	11	2,7 %	12	3,0 %	8,1 %	-5,4 %	9,2 %		-6,2 %	
4. FDP	22	5,4 %	25	6,2 %	9,6 %	-4,2 %	9,2 %		-3,0 %	
5. GRÜNE	67	16,5 %	60	14,9 %	8,7 %	7,8 %	8,2 %		6,7 %	
6. DIE LINKE	5	1,2 %	6	1,5 %	2,7 %	-1,5 %	2,4 %		-0,9 %	
7. FREIE WÄHLER	19	4,7 %	11	2,7 %	2,9 %	1,8 %	1,2 %		1,5 %	
8. PIRATEN	-	-	4	1,0 %	-	-	0,8 %		0,2 %	
9. ÖDP	-	-	0	0,0 %	-	-	0,3 %		-0,3 %	
10. Klimaliste	-	-	1	0,2 %	-	-	-		0,2 %	
11. Die PARTEI	-	-	6	1,5 %	-	-	-		1,5 %	
12. Tierschutzpartei	-	-	11	2,7 %	-	-	-		2,7 %	
13. Volt	-	-	6	1,5 %	-	-	-		1,5 %	
14. Basisdemokratie	-	-	-	-	-	-	-		-	
15. Dr. Moritz	-	-	-	-	-	-	-		-	
16. SIGGI WÄHLEN	-	-	-	-	-	-	-		-	
17. Sonstige	-	-	-	-	0,0 %	-	1,3 %		-	

Wahlkreisstimmen

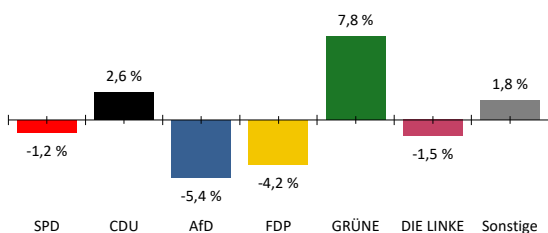


Landesstimmen



**Gewinne und Verluste gegenüber der Landtagswahl 2016**

Wahlkreisstimmen



Landesstimmen

