

003 138 07 062 00 00731 Rheinbreitbach

Letzte Eingabe: 14.03.2021

Umsatz

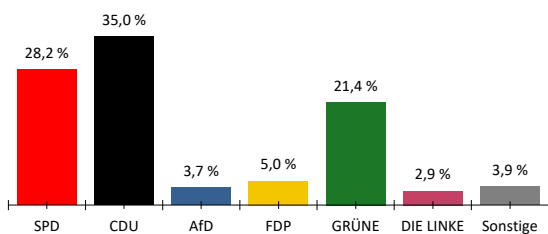
20:00:16

Aktueller Stand: 1 / 1

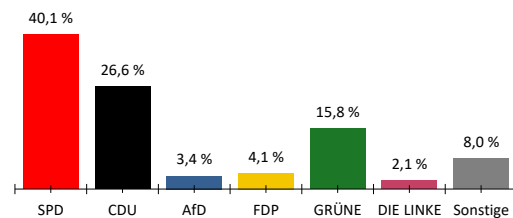
1. Berichtigung

	Landtagswahl 2021				Landtagswahl 2016					
	Wahlkreisstimmen		Landesstimmen		Wahlkreisstimmen		Differenz in %-Punkten	Landesstimmen		Differenz in %-Punkten
	Anzahl	%	Anzahl	%	Anzahl	%		Anzahl	%	
Wahlberechtigte										
vorgegebene	677									
ohne Sperrvermerk	420									
mit Sperrvermerk	257									
§ 25(2) BWO	0									
insgesamt	677									
Wähler										
insgesamt	388	58,4 %			72,3 %	-13,9 %				
dav. m. WS	244									
Ungültige Stimmen	5	1,3 %	1	0,3 %	0,9 %	0,4 %	0,6 %	-0,3 %		
Gültige Stimmen	383	98,7 %	387	99,7 %	99,1 %	-0,4 %	99,4 %	0,3 %		
Parteistimmen										
1. SPD	108	28,2 %	155	40,1 %	27,6 %	0,6 %	31,3 %	8,8 %		
2. CDU	134	35,0 %	103	26,6 %	40,4 %	-5,4 %	36,3 %	-9,7 %		
3. AfD	14	3,7 %	13	3,4 %	8,1 %	-4,4 %	9,2 %	-5,8 %		
4. FDP	19	5,0 %	16	4,1 %	9,6 %	-4,6 %	9,2 %	-5,1 %		
5. GRÜNE	82	21,4 %	61	15,8 %	8,7 %	12,7 %	8,2 %	7,6 %		
6. DIE LINKE	11	2,9 %	8	2,1 %	2,7 %	0,2 %	2,4 %	-0,3 %		
7. FREIE WÄHLER	15	3,9 %	11	2,8 %	2,9 %	1,0 %	1,2 %	1,6 %		
8. PIRATEN	-	-	1	0,3 %	-	-	0,8 %	-0,5 %		
9. ÖDP	-	-	1	0,3 %	-	-	0,3 %	0,0 %		
10. Klimaliste	-	-	2	0,5 %	-	-	-	0,5 %		
11. Die PARTEI	-	-	5	1,3 %	-	-	-	1,3 %		
12. Tierschutzpartei	-	-	8	2,1 %	-	-	-	2,1 %		
13. Volt	-	-	3	0,8 %	-	-	-	0,8 %		
14. Basisdemokratie	-	-	-	-	-	-	-	-		
15. Dr. Moritz	-	-	-	-	-	-	-	-		
16. SIGGI WÄHLEN	-	-	-	-	-	-	-	-		
17. Sonstige	-	-	-	-	0,0 %	-	1,3 %	-		

Wahlkreisstimmen

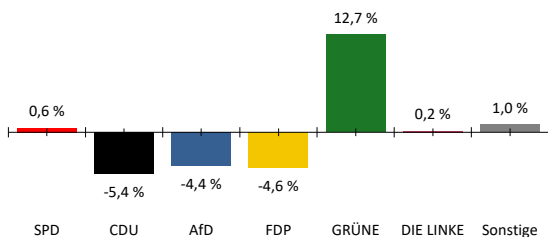


Landesstimmen



Gewinne und Verluste gegenüber der Landtagswahl 2016

Wahlkreisstimmen



Landesstimmen

