

197 138 07 073 00743 Unkel,St

Letzte Eingabe: 24.09.2017

Urnensatz

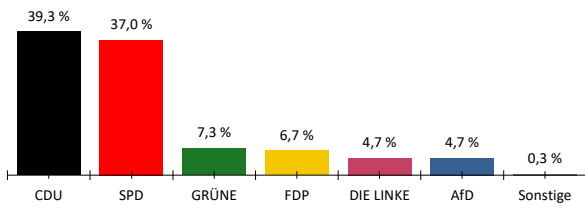
19:30:46

Aktueller Stand: 1 / 1

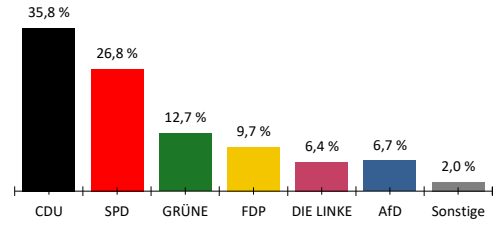
1. Eingabe

	Bundestagswahl 2017				Bundestagswahl 2013					
	Erststimmen		Zweitstimmen		Erststimmen		Differenz in %-Punkten	Zweitstimmen		Differenz in %-Punkten
	Anzahl	%	Anzahl	%	Anzahl	%		Anzahl	%	
<b>Wahlberechtigte</b>										
vorgegebene	668									
ohne Sperrvermerk	435									
mit Sperrvermerk	203									
§ 25(2) BWO	0									
insgesamt	638									
<b>Wähler</b>										
insgesamt	307	70,6 %			71,0 %	-0,4 %				
dav. m. WS	0									
Ungültige Stimmen	7	2,3 %	8	2,6 %	1,5 %	0,8 %	1,4 %	1,2 %		
Gültige Stimmen	300	97,7 %	299	97,4 %	98,5 %	-0,8 %	98,6 %	-1,2 %		
<b>Parteistimmen</b>										
1. CDU	118	39,3 %	107	35,8 %	45,2 %	-5,9 %	41,5 %	-5,7 %		
2. SPD	111	37,0 %	80	26,8 %	39,1 %	-2,1 %	30,9 %	-4,1 %		
3. GRÜNE	22	7,3 %	38	12,7 %	6,0 %	1,3 %	9,6 %	3,1 %		
4. FDP	20	6,7 %	29	9,7 %	1,9 %	4,8 %	4,7 %	5,0 %		
5. DIE LINKE	14	4,7 %	19	6,4 %	3,8 %	0,9 %	5,4 %	1,0 %		
6. AfD	14	4,7 %	20	6,7 %	-	4,7 %	4,0 %	2,7 %		
7. PIRATEN	-	-	0	0,0 %	2,2 %	-	2,1 %	-2,1 %		
8. FREIE WÄHLER	1	0,3 %	0	0,0 %	1,0 %	-0,7 %	0,4 %	-0,4 %		
9. NPD	-	-	0	0,0 %	0,8 %	-	0,6 %	-0,6 %		
10. ÖDP	-	-	0	0,0 %	-	-	0,3 %	-0,3 %		
11. MLPD	0	0,0 %	0	0,0 %	-	0,0 %	0,1 %	-0,1 %		
12. BGE	-	-	1	0,3 %	-	-	-	0,3 %		
13. Die PARTEI	-	-	5	1,7 %	-	-	-	1,7 %		
14. V-Partei³	-	-	0	0,0 %	-	-	-	0,0 %		
15. Babnik	-	-	-	-	-	-	-	-		
16. Bürgerkandidaten - Elkins	-	-	-	-	-	-	-	-		
17. Bürgerkandidaten - Heck	-	-	-	-	-	-	-	-		
18. DIE EINHEIT	-	-	-	-	-	-	-	-		
19. Neue Liberale	-	-	-	-	-	-	-	-		
20. Niesen	-	-	-	-	-	-	-	-		
21. SIGGI	-	-	-	-	-	-	-	-		
22. Sonstige	-	-	-	-	0,0 %	-	0,3 %	-		

**Erststimmen**

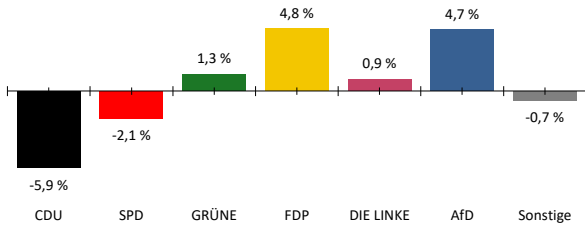


**Zweitstimmen**



**Gewinne und Verluste gegenüber der Bundestagswahl 2013**

**Erststimmen**



**Zweitstimmen**

