

197 138 07 062 00732 Rheinbreitbach

Letzte Eingabe: 24.09.2017

Urnensatz

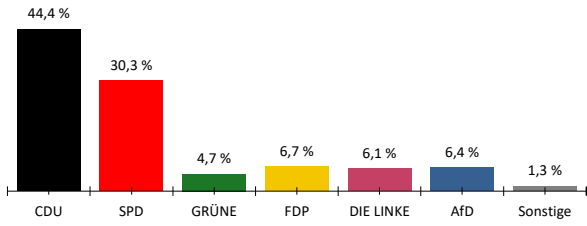
18:50:33

Aktueller Stand: 1 / 1

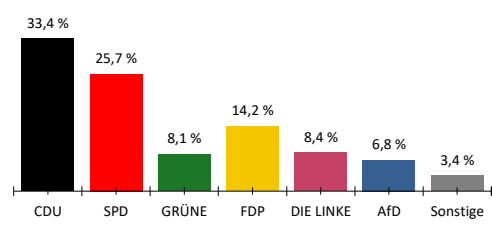
1. Eingabe

| | Bundestagswahl 2017 | | | | Bundestagswahl 2013 | | | | | |
|-------------------------------|---------------------|--------|--------------|--------|---------------------|--------|---------------------------|--------------|---------|---------------------------|
| | Erststimmen | | Zweitstimmen | | Erststimmen | | Differenz in %-Punkten | Zweitstimmen | | Differenz in %-Punkten |
| | Anzahl | % | Anzahl | % | Anzahl | % | | Anzahl | % | |
| Wahlberechtigte | | | | | | | | | | |
| vorgegebene | 544 | | | | | | | | | |
| ohne Sperrvermerk | 394 | | | | | | | | | |
| mit Sperrvermerk | 142 | | | | | | | | | |
| § 25(2) BWO | 0 | | | | | | | | | |
| insgesamt | 536 | | | | | | | | | |
| Wähler | | | | | | | | | | |
| insgesamt | 300 | 76,1 % | | | 75,4 % | 0,7 % | | | | |
| dav. m. WS | 0 | | | | | | | | | |
| Ungültige Stimmen | 3 | 1,0 % | 4 | 1,3 % | 0,8 % | 0,2 % | | 0,9 % | 0,4 % | |
| Gültige Stimmen | 297 | 99,0 % | 296 | 98,7 % | 99,2 % | -0,2 % | | 99,1 % | -0,4 % | |
| Parteistimmen | | | | | | | | | | |
| 1. CDU | 132 | 44,4 % | 99 | 33,4 % | 49,2 % | -4,8 % | | 43,4 % | -10,0 % | |
| 2. SPD | 90 | 30,3 % | 76 | 25,7 % | 35,3 % | -5,0 % | | 27,0 % | -1,3 % | |
| 3. GRÜNE | 14 | 4,7 % | 24 | 8,1 % | 6,3 % | -1,6 % | | 10,0 % | -1,9 % | |
| 4. FDP | 20 | 6,7 % | 42 | 14,2 % | 2,4 % | 4,3 % | | 7,4 % | 6,8 % | |
| 5. DIE LINKE | 18 | 6,1 % | 25 | 8,4 % | 3,2 % | 2,9 % | | 4,1 % | 4,3 % | |
| 6. AfD | 19 | 6,4 % | 20 | 6,8 % | - | 6,4 % | | 4,1 % | 2,7 % | |
| 7. PIRATEN | - | - | 1 | 0,3 % | 1,7 % | - | | 2,3 % | -2,0 % | |
| 8. FREIE WÄHLER | 4 | 1,3 % | 4 | 1,4 % | 1,4 % | -0,1 % | | 0,6 % | 0,8 % | |
| 9. NPD | - | - | 0 | 0,0 % | 0,5 % | - | | 0,7 % | -0,7 % | |
| 10. ÖDP | - | - | 2 | 0,7 % | - | - | | 0,3 % | 0,4 % | |
| 11. MLPD | 0 | 0,0 % | 1 | 0,3 % | - | 0,0 % | | 0,0 % | 0,3 % | |
| 12. BGE | - | - | 0 | 0,0 % | - | - | | - | 0,0 % | |
| 13. Die PARTEI | - | - | 2 | 0,7 % | - | - | | - | 0,7 % | |
| 14. V-Partei³ | - | - | 0 | 0,0 % | - | - | | - | 0,0 % | |
| 15. Babnik | - | - | - | - | - | - | | - | - | |
| 16. Bürgerkandidaten - Elkins | - | - | - | - | - | - | | - | - | |
| 17. Bürgerkandidaten - Heck | - | - | - | - | - | - | | - | - | |
| 18. DIE EINHEIT | - | - | - | - | - | - | | - | - | |
| 19. Neue Liberale | - | - | - | - | - | - | | - | - | |
| 20. Niesen | - | - | - | - | - | - | | - | - | |
| 21. SIGGI | - | - | - | - | - | - | | - | - | |
| 22. Sonstige | - | - | - | - | 0,0 % | - | | 0,1 % | - | |

Erststimmen

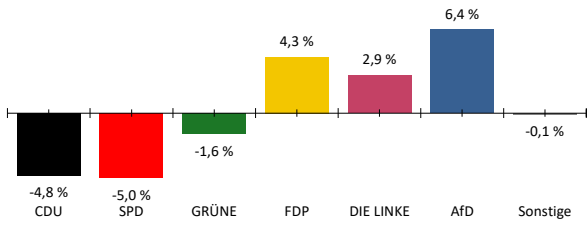


Zweitstimmen



Gewinne und Verluste gegenüber der Bundestagswahl 2013

Erststimmen



Zweitstimmen

