

197 138 07 019 Erpel

Letzte Eingabe: 24.09.2017

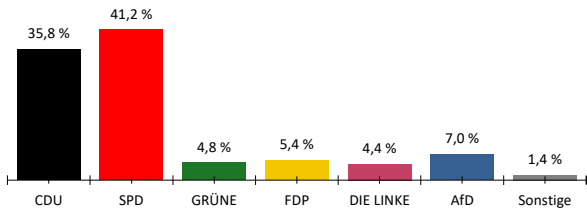
Gesamtsatz

19:05:57

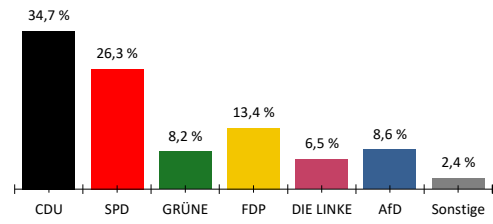
Aktueller Stand: 5 / 5

	Bundestagswahl 2017				Bundestagswahl 2013					
	Erststimmen		Zweitstimmen		Erststimmen		Differenz in %-Punkten	Zweitstimmen		Differenz in %-Punkten
	Anzahl	%	Anzahl	%	Anzahl	%		Anzahl	%	
Wahlberechtigte										
vorgegebene	1.951				1.923					
ohne Sperrvermerk	1.345				1.418					
mit Sperrvermerk	675				533					
§ 25(2) BWO	0				0					
insgesamt	2.020				1.951					
Wähler										
insgesamt	1.067	79,3 %			1.059	74,5 %	4,8 %			
dav. m. WS	1				3					
Ungültige Stimmen	25	2,3 %	15	1,4 %	13	1,2 %	1,1 %	6	0,6 %	0,8 %
Gültige Stimmen	1.042	97,7 %	1.052	98,6 %	1.046	98,8 %	-1,1 %	1.053	99,4 %	-0,8 %
Parteistimmen										
1. CDU	373	35,8 %	365	34,7 %	556	53,2 %	-17,4 %	517	49,1 %	-14,4 %
2. SPD	429	41,2 %	277	26,3 %	340	32,5 %	8,7 %	263	25,0 %	1,3 %
3. GRÜNE	50	4,8 %	86	8,2 %	57	5,4 %	-0,6 %	71	6,7 %	1,5 %
4. FDP	56	5,4 %	141	13,4 %	17	1,6 %	3,8 %	57	5,4 %	8,0 %
5. DIE LINKE	46	4,4 %	68	6,5 %	37	3,5 %	0,9 %	49	4,7 %	1,8 %
6. AfD	73	7,0 %	90	8,6 %	-	-	7,0 %	52	4,9 %	3,7 %
7. PIRATEN	-	-	5	0,5 %	24	2,3 %	-	26	2,5 %	-2,0 %
8. FREIE WÄHLER	14	1,3 %	6	0,6 %	10	1,0 %	0,3 %	5	0,5 %	0,1 %
9. NPD	-	-	2	0,2 %	5	0,5 %	-	9	0,9 %	-0,7 %
10. ÖDP	-	-	0	0,0 %	-	-	-	4	0,4 %	-0,4 %
11. MLPD	1	0,1 %	1	0,1 %	-	-	0,1 %	0	0,0 %	0,1 %
12. BGE	-	-	2	0,2 %	-	-	-	-	-	0,2 %
13. Die PARTEI	-	-	4	0,4 %	-	-	-	-	-	0,4 %
14. V-Partei³	-	-	5	0,5 %	-	-	-	-	-	0,5 %
15. Babnik	-	-	-	-	-	-	-	-	-	-
16. Bürgerkandidaten - Elkins	-	-	-	-	-	-	-	-	-	-
17. Bürgerkandidaten - Heck	-	-	-	-	-	-	-	-	-	-
18. DIE EINHEIT	-	-	-	-	-	-	-	-	-	-
19. Neue Liberale	-	-	-	-	-	-	-	-	-	-
20. Niesen	-	-	-	-	-	-	-	-	-	-
21. SIGGI	-	-	-	-	-	-	-	-	-	-
22. Sonstige	-	-	-	-	0	0,0 %	-	0	0,0 %	-

Erststimmen

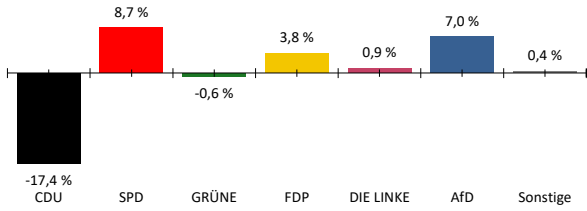


Zweitstimmen



Gewinne und Verluste gegenüber der Bundestagswahl 2013

Erststimmen



Zweitstimmen

