

Bundestagswahl 2017
vorläufiges Ergebnis

197 138 07 019 00725 Erpel

Letzte Eingabe: 24.09.2017

Urnensatz

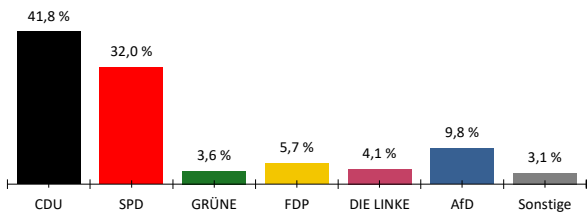
19:05:57

Aktueller Stand: 1 / 1

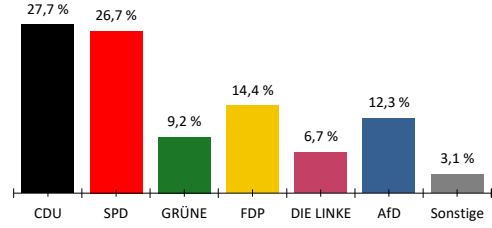
1. Eingabe

	Bundestagswahl 2017				Bundestagswahl 2013					
	Erststimmen		Zweitstimmen		Erststimmen		Differenz in %-Punkten	Zweitstimmen		Differenz in %-Punkten
	Anzahl	%	Anzahl	%	Anzahl	%		Anzahl	%	
Wahlberechtigte										
vorgegebene	326									
ohne Sperrvermerk	230									
mit Sperrvermerk	120									
§ 25(2) BWO	0									
insgesamt	350									
Wähler										
insgesamt	196	85,2 %				74,5 %	10,7 %			
dav. m. WS	0									
Ungültige Stimmen	2	1,0 %	1	0,5 %		1,2 %	-0,2 %		0,6 %	-0,1 %
Gültige Stimmen	194	99,0 %	195	99,5 %		98,8 %	0,2 %		99,4 %	0,1 %
Parteistimmen										
1. CDU	81	41,8 %	54	27,7 %		53,2 %	-11,4 %		49,1 %	-21,4 %
2. SPD	62	32,0 %	52	26,7 %		32,5 %	-0,5 %		25,0 %	1,7 %
3. GRÜNE	7	3,6 %	18	9,2 %		5,4 %	-1,8 %		6,7 %	2,5 %
4. FDP	11	5,7 %	28	14,4 %		1,6 %	4,1 %		5,4 %	9,0 %
5. DIE LINKE	8	4,1 %	13	6,7 %		3,5 %	0,6 %		4,7 %	2,0 %
6. AfD	19	9,8 %	24	12,3 %		-	9,8 %		4,9 %	7,4 %
7. PIRATEN	-	-	2	1,0 %		2,3 %	-		2,5 %	-1,5 %
8. FREIE WÄHLER	6	3,1 %	0	0,0 %		1,0 %	2,1 %		0,5 %	-0,5 %
9. NPD	-	-	0	0,0 %		0,5 %	-		0,9 %	-0,9 %
10. ÖDP	-	-	0	0,0 %		-	-		0,4 %	-0,4 %
11. MLPD	0	0,0 %	1	0,5 %		-	0,0 %		0,0 %	0,5 %
12. BGE	-	-	0	0,0 %		-	-		-	0,0 %
13. Die PARTEI	-	-	1	0,5 %		-	-		-	0,5 %
14. V-Partei³	-	-	2	1,0 %		-	-		-	1,0 %
15. Babnik	-	-	-	-		-	-		-	-
16. Bürgerkandidaten - Elkins	-	-	-	-		-	-		-	-
17. Bürgerkandidaten - Heck	-	-	-	-		-	-		-	-
18. DIE EINHEIT	-	-	-	-		-	-		-	-
19. Neue Liberale	-	-	-	-		-	-		-	-
20. Niesen	-	-	-	-		-	-		-	-
21. SIGGI	-	-	-	-		-	-		-	-
22. Sonstige	-	-	-	-		0,0 %	-		0,0 %	-

Erststimmen

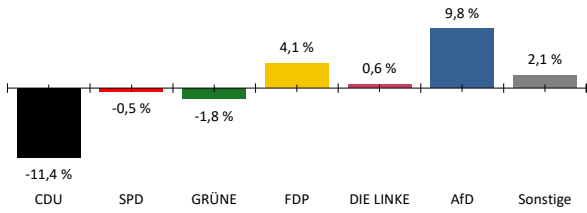


Zweitstimmen



Gewinne und Verluste gegenüber der Bundestagswahl 2013

Erststimmen



Zweitstimmen

