

197 138 07 019 00724 Erpel, Grundschule Erpel - Mehrzweckhalle

Letzte Eingabe: 24.09.2017

Urnensatz

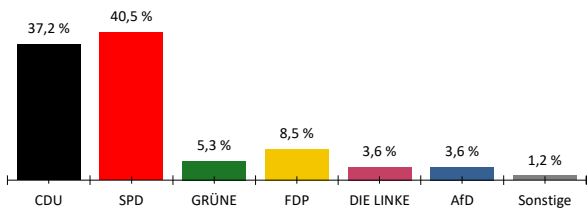
18:51:21

Aktueller Stand: 1 / 1

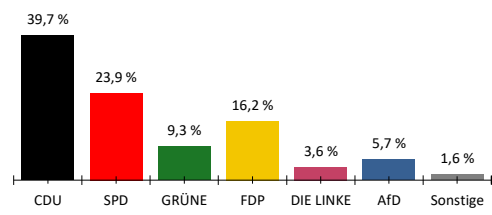
1. Eingabe

	Bundestagswahl 2017				Bundestagswahl 2013					
	Erststimmen		Zweitstimmen		Erststimmen		Differenz in %-Punkten	Zweitstimmen		Differenz in %-Punkten
	Anzahl	%	Anzahl	%	Anzahl	%		Anzahl	%	
Wahlberechtigte										
vorgegebene	440									
ohne Sperrvermerk	288									
mit Sperrvermerk	183									
§ 25(2) BWO	0									
insgesamt	471									
Wähler										
insgesamt	256	88,9 %				74,5 %	14,4 %			
dav. m. WS	0									
Ungültige Stimmen	9	3,5 %	9	3,5 %	1,2 %	2,3 %		0,6 %	2,9 %	
Gültige Stimmen	247	96,5 %	247	96,5 %	98,8 %	-2,3 %		99,4 %	-2,9 %	
Parteistimmen										
1. CDU	92	37,2 %	98	39,7 %	53,2 %	-16,0 %		49,1 %	-9,4 %	
2. SPD	100	40,5 %	59	23,9 %	32,5 %	8,0 %		25,0 %	-1,1 %	
3. GRÜNE	13	5,3 %	23	9,3 %	5,4 %	-0,1 %		6,7 %	2,6 %	
4. FDP	21	8,5 %	40	16,2 %	1,6 %	6,9 %		5,4 %	10,8 %	
5. DIE LINKE	9	3,6 %	9	3,6 %	3,5 %	0,1 %		4,7 %	-1,1 %	
6. AfD	9	3,6 %	14	5,7 %	-	3,6 %		4,9 %	0,8 %	
7. PIRATEN	-	-	0	0,0 %	2,3 %	-		2,5 %	-2,5 %	
8. FREIE WÄHLER	3	1,2 %	1	0,4 %	1,0 %	0,2 %		0,5 %	-0,1 %	
9. NPD	-	-	0	0,0 %	0,5 %	-		0,9 %	-0,9 %	
10. ÖDP	-	-	0	0,0 %	-	-		0,4 %	-0,4 %	
11. MLPD	0	0,0 %	0	0,0 %	-	0,0 %		0,0 %	0,0 %	
12. BGE	-	-	1	0,4 %	-	-		-	0,4 %	
13. Die PARTEI	-	-	0	0,0 %	-	-		-	0,0 %	
14. V-Partei³	-	-	2	0,8 %	-	-		-	0,8 %	
15. Babnik	-	-	-	-	-	-		-	-	
16. Bürgerkandidaten - Elkins	-	-	-	-	-	-		-	-	
17. Bürgerkandidaten - Heck	-	-	-	-	-	-		-	-	
18. DIE EINHEIT	-	-	-	-	-	-		-	-	
19. Neue Liberale	-	-	-	-	-	-		-	-	
20. Niesen	-	-	-	-	-	-		-	-	
21. SIGGI	-	-	-	-	-	-		-	-	
22. Sonstige	-	-	-	-	0,0 %	-		0,0 %	-	

Erststimmen

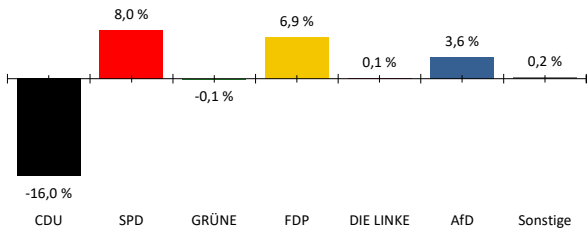


Zweitstimmen



Gewinne und Verluste gegenüber der Bundestagswahl 2013

Erststimmen



Zweitstimmen

