

**Bundestagswahl 2017**  
vorläufiges Ergebnis

197 138 07 019 00721 Erpel

Letzte Eingabe: 24.09.2017

Urnensatz

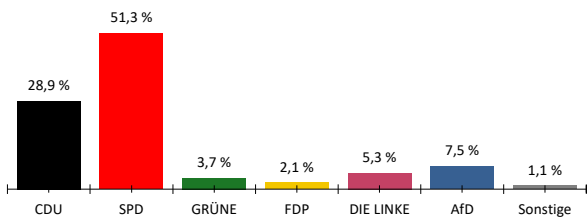
18:30:42

Aktueller Stand: 1 / 1

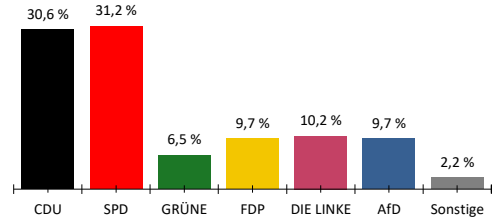
1. Eingabe

	Bundestagswahl 2017				Bundestagswahl 2013					
	Erststimmen		Zweitstimmen		Erststimmen		Differenz in %-Punkten	Zweitstimmen		Differenz in %-Punkten
	Anzahl	%	Anzahl	%	Anzahl	%		Anzahl	%	
<b>Wahlberechtigte</b>										
vorgegebene	382									
ohne Sperrvermerk	259									
mit Sperrvermerk	120									
§ 25(2) BWO	0									
insgesamt	379									
<b>Wähler</b>										
insgesamt	188	72,6 %			74,5 %	-1,9 %				
dav. m. WS	0									
Ungültige Stimmen	1	0,5 %	2	1,1 %	1,2 %	-0,7 %	0,6 %	0,5 %		
Gültige Stimmen	187	99,5 %	186	98,9 %	98,8 %	0,7 %	99,4 %	-0,5 %		
<b>Parteistimmen</b>										
1. CDU	54	28,9 %	57	30,6 %	53,2 %	-24,3 %	49,1 %	-18,5 %		
2. SPD	96	51,3 %	58	31,2 %	32,5 %	18,8 %	25,0 %	6,2 %		
3. GRÜNE	7	3,7 %	12	6,5 %	5,4 %	-1,7 %	6,7 %	-0,2 %		
4. FDP	4	2,1 %	18	9,7 %	1,6 %	0,5 %	5,4 %	4,3 %		
5. DIE LINKE	10	5,3 %	19	10,2 %	3,5 %	1,8 %	4,7 %	5,5 %		
6. AfD	14	7,5 %	18	9,7 %	-	7,5 %	4,9 %	4,8 %		
7. PIRATEN	-	-	2	1,1 %	2,3 %	-	2,5 %	-1,4 %		
8. FREIE WÄHLER	1	0,5 %	1	0,5 %	1,0 %	-0,5 %	0,5 %	0,0 %		
9. NPD	-	-	0	0,0 %	0,5 %	-	0,9 %	-0,9 %		
10. ÖDP	-	-	0	0,0 %	-	-	0,4 %	-0,4 %		
11. MLPD	1	0,5 %	0	0,0 %	-	0,5 %	0,0 %	0,0 %		
12. BGE	-	-	0	0,0 %	-	-	-	0,0 %		
13. Die PARTEI	-	-	1	0,5 %	-	-	-	0,5 %		
14. V-Partei³	-	-	0	0,0 %	-	-	-	0,0 %		
15. Babnik	-	-	-	-	-	-	-	-		
16. Bürgerkandidaten - Elkins	-	-	-	-	-	-	-	-		
17. Bürgerkandidaten - Heck	-	-	-	-	-	-	-	-		
18. DIE EINHEIT	-	-	-	-	-	-	-	-		
19. Neue Liberale	-	-	-	-	-	-	-	-		
20. Niesen	-	-	-	-	-	-	-	-		
21. SIGGI	-	-	-	-	-	-	-	-		
22. Sonstige	-	-	-	-	0,0 %	-	0,0 %	-		

**Erststimmen**

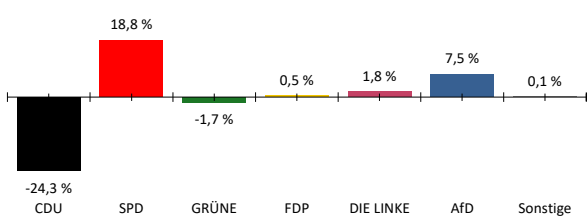


**Zweitstimmen**



**Gewinne und Verluste gegenüber der Bundestagswahl 2013**

**Erststimmen**



**Zweitstimmen**

