

**Bundestagswahl 2017**  
vorläufiges Ergebnis

197 138 07 00902 Breifwahl Rheinbreitbach

Letzte Eingabe: 24.09.2017

Wahlscheinsatz

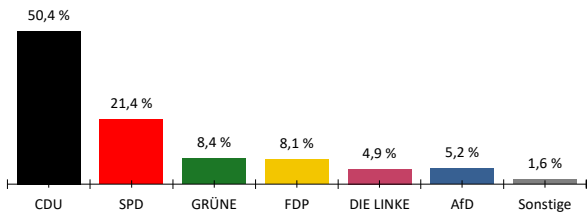
20:08:38

Aktueller Stand: 1 / 1

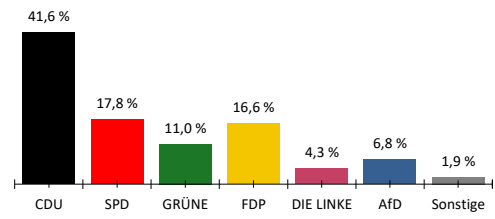
1. Eingabe

	Bundestagswahl 2017				Bundestagswahl 2013					
	Erststimmen		Zweitstimmen		Erststimmen		Differenz in %-Punkten	Zweitstimmen		Differenz in %-Punkten
	Anzahl	%	Anzahl	%	Anzahl	%		Anzahl	%	
<b>Wahlberechtigte</b>										
vorgegebene	0									
ohne Sperrvermerk	0									
mit Sperrvermerk	0									
§ 25(2) BWO	0									
insgesamt	0									
<b>Wähler</b>										
insgesamt	1.087	-					-			
dav. m. WS	1.087									
Ungültige Stimmen	9	0,8 %	8	0,7 %	1,2 %	-0,4 %	0,9 %		-0,2 %	
Gültige Stimmen	1.078	99,2 %	1.079	99,3 %	98,8 %	0,4 %	99,1 %		0,2 %	
<b>Parteistimmen</b>										
1. CDU	543	50,4 %	449	41,6 %	50,7 %	-0,3 %	45,5 %		-3,9 %	
2. SPD	231	21,4 %	192	17,8 %	33,7 %	-12,3 %	25,9 %		-8,1 %	
3. GRÜNE	91	8,4 %	119	11,0 %	5,9 %	2,5 %	8,8 %		2,2 %	
4. FDP	87	8,1 %	179	16,6 %	2,4 %	5,7 %	7,0 %		9,6 %	
5. DIE LINKE	53	4,9 %	46	4,3 %	3,1 %	1,8 %	4,2 %		0,1 %	
6. AfD	56	5,2 %	73	6,8 %	-	5,2 %	4,7 %		2,1 %	
7. PIRATEN	-	-	1	0,1 %	1,9 %	-	2,0 %		-1,9 %	
8. FREIE WÄHLER	16	1,5 %	7	0,6 %	1,6 %	-0,1 %	0,6 %		0,0 %	
9. NPD	-	-	0	0,0 %	0,6 %	-	0,6 %		-0,6 %	
10. ÖDP	-	-	5	0,5 %	-	-	0,3 %		0,2 %	
11. MLPD	1	0,1 %	0	0,0 %	-	0,1 %	0,0 %		0,0 %	
12. BGE	-	-	2	0,2 %	-	-	-		0,2 %	
13. Die PARTEI	-	-	5	0,5 %	-	-	-		0,5 %	
14. V-Partei³	-	-	1	0,1 %	-	-	-		0,1 %	
15. Babnik	-	-	-	-	-	-	-		-	
16. Bürgerkandidaten - Elkins	-	-	-	-	-	-	-		-	
17. Bürgerkandidaten - Heck	-	-	-	-	-	-	-		-	
18. DIE EINHEIT	-	-	-	-	-	-	-		-	
19. Neue Liberale	-	-	-	-	-	-	-		-	
20. Niesen	-	-	-	-	-	-	-		-	
21. SIGGI	-	-	-	-	-	-	-		-	
22. Sonstige	-	-	-	-	0,0 %	-	0,4 %		-	

Erststimmen

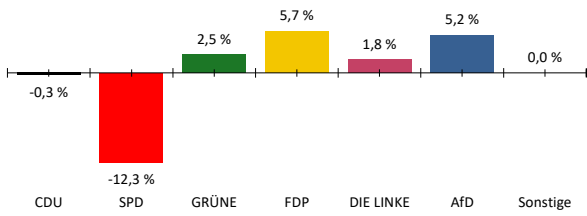


Zweitstimmen



**Gewinne und Verluste gegenüber der Bundestagswahl 2013**

Erststimmen



Zweitstimmen

