



Verkehrsdatenauswertung

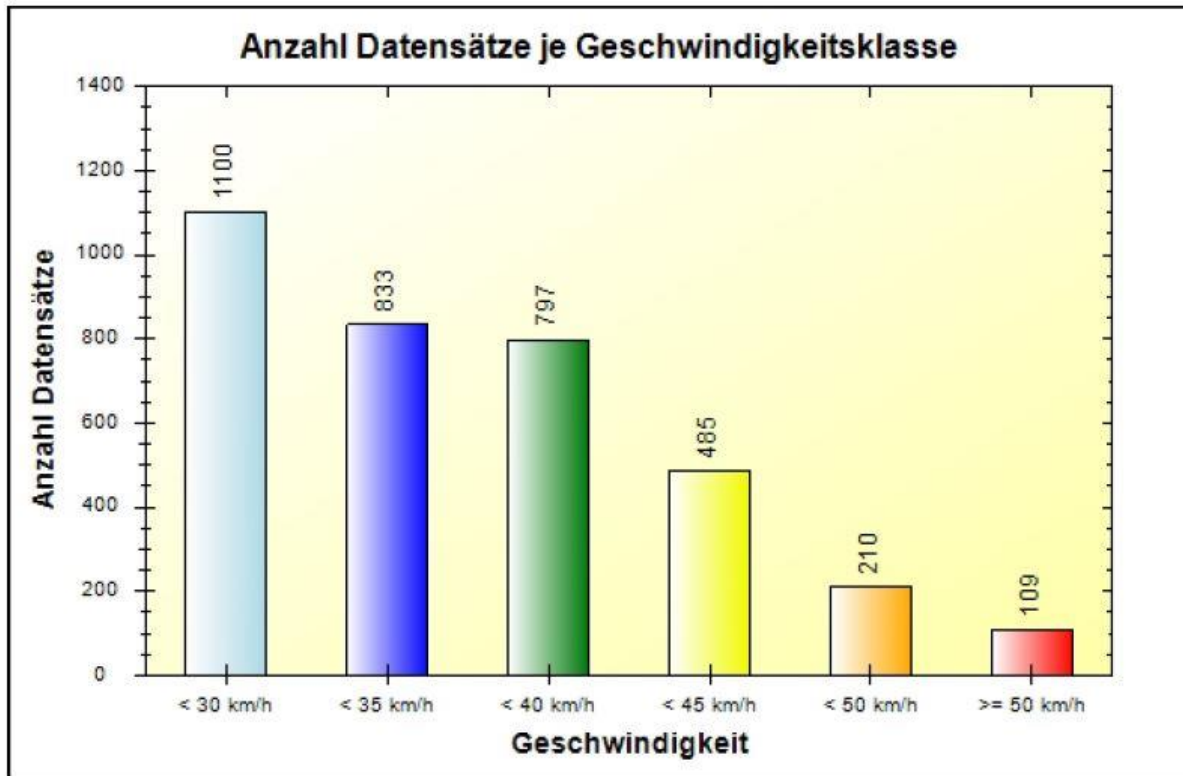


Verfasser:	Heck
Kommentar:	
Ort:	53572 Unkel
Strasse:	Eschenbrenderstraße 8g (erlaubt 30 km-h)
Anfang der Auswertung:	30. Jul. 2018 09:57
Ende der Auswertung:	06. Aug. 2018 09:57
Intervallauswertung:	-
Richtung:	bidirektional
Anzahl Datensätze gesamt:	3534
Anzahl Datensätze pro Tag:	504
VD gesamt:	33 km/h
V50 gesamt:	33 km/h
V85 gesamt:	42 km/h
Vmax gesamt:	63 km/h (01. Aug. 2018 6:58)
Vmin gesamt:	15 km/h (05. Aug. 2018 4:28)
V Überschreitung bei 30 km/h:	65,0 %
Fahrzeugklasse Klasse 1:	7,7 %
Fahrzeugklasse Klasse 2:	89,2 %
Fahrzeugklasse Klasse 3:	3,1 %
Fahrzeugklasse Klasse 4:	0,0 %

Ort: 53572 Unkel
Strasse: Eschenbrennerstraße 8g (erlaubt 30 km-h)
Von: beidseitig
Nach: beidseitig



Anfang der Auswertung: 30. Jul. 2018 09:57
Ende der Auswertung: 06. Aug. 2018 09:57
Intervallauswertung: -

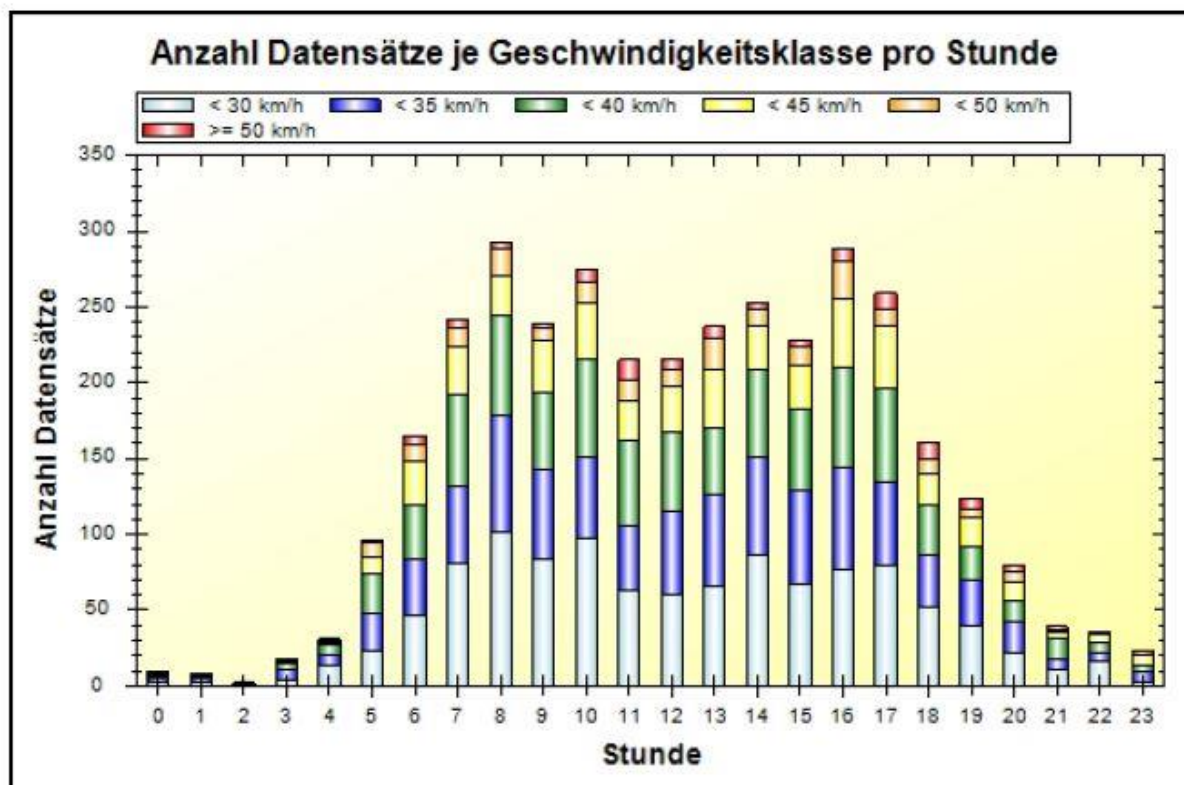


	< 30 km/h	< 35 km/h	< 40 km/h	< 45 km/h	< 50 km/h	> 50 km/h	#
#	1100	833	797	485	210	109	3534

Ort: 53572 Unkel
Strasse: Eschenbrennerstraße 8g (erlaubt 30 km/h)
Von: beidseitig
Nach: beidseitig




Anfang der Auswertung: 30. Jul. 2018 09:57
Ende der Auswertung: 06. Aug. 2018 09:57
Intervallauswertung: -



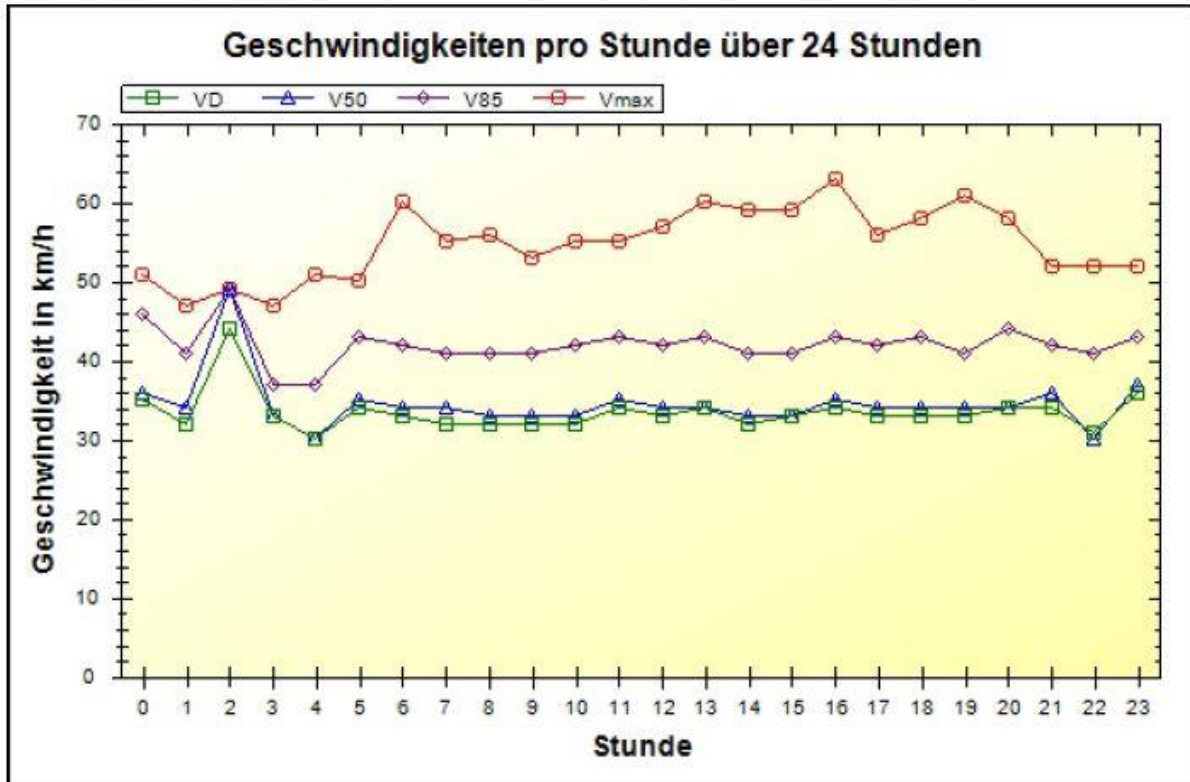
	00	01	02	03	04	05	06	07	08	09	10	11
< 30 km/h	3	3	0	4	14	23	47	81	102	84	97	63
< 35 km/h	2	2	0	7	7	25	37	51	77	59	54	42
< 40 km/h	1	1	1	4	6	26	35	60	65	50	65	57
< 45 km/h	2	1	0	1	2	11	29	32	26	35	36	26
< 50 km/h	1	1	1	1	1	10	11	12	19	8	15	14
>= 50 km/h	1	0	0	0	1	1	6	5	4	3	8	13
#	10	8	2	17	31	96	165	241	293	239	275	215

	12	13	14	15	16	17	18	19	20	21	22	23	#
< 30 km/h	60	66	86	67	77	79	52	40	22	11	16	3	1100
< 35 km/h	55	60	65	62	67	56	34	30	21	7	6	7	833
< 40 km/h	52	44	57	53	66	61	33	22	13	14	7	4	797
< 45 km/h	30	19	30	29	45	42	21	19	13	4	5	7	485
< 50 km/h	12	20	10	13	25	11	10	6	7	1	1	0	210
>= 50 km/h	6	8	5	4	8	10	10	7	4	2	1	2	109
#	215	237	253	228	288	259	160	124	80	39	36	23	3534

Ort: 53572 Unkel
Strasse: Eschenbrenderstraße 8g (erlaubt 30 km-h)
Von: beidseitig
Nach: beidseitig



Anfang der Auswertung: 30. Jul. 2018 09:57
Ende der Auswertung: 06. Aug. 2018 09:57
Intervallauswertung: -



km/h	00	01	02	03	04	05	06	07	08	09	10	11
VD	35	32	44	33	30	34	33	32	32	32	32	34
V50	36	34	49	33	30	35	34	34	33	33	33	35
V85	46	41	49	37	37	43	42	41	41	41	42	43
Vmax	51	47	49	47	51	50	60	55	56	53	55	55

km/h	12	13	14	15	16	17	18	19	20	21	22	23	#
VD	33	34	32	33	34	33	33	33	34	34	31	36	33
V50	34	34	33	33	35	34	34	34	34	36	30	37	33
V85	42	43	41	41	43	42	43	41	44	42	41	43	42
Vmax	57	60	59	59	63	56	58	61	58	52	52	52	63