



Verkehrsdatenauswertung

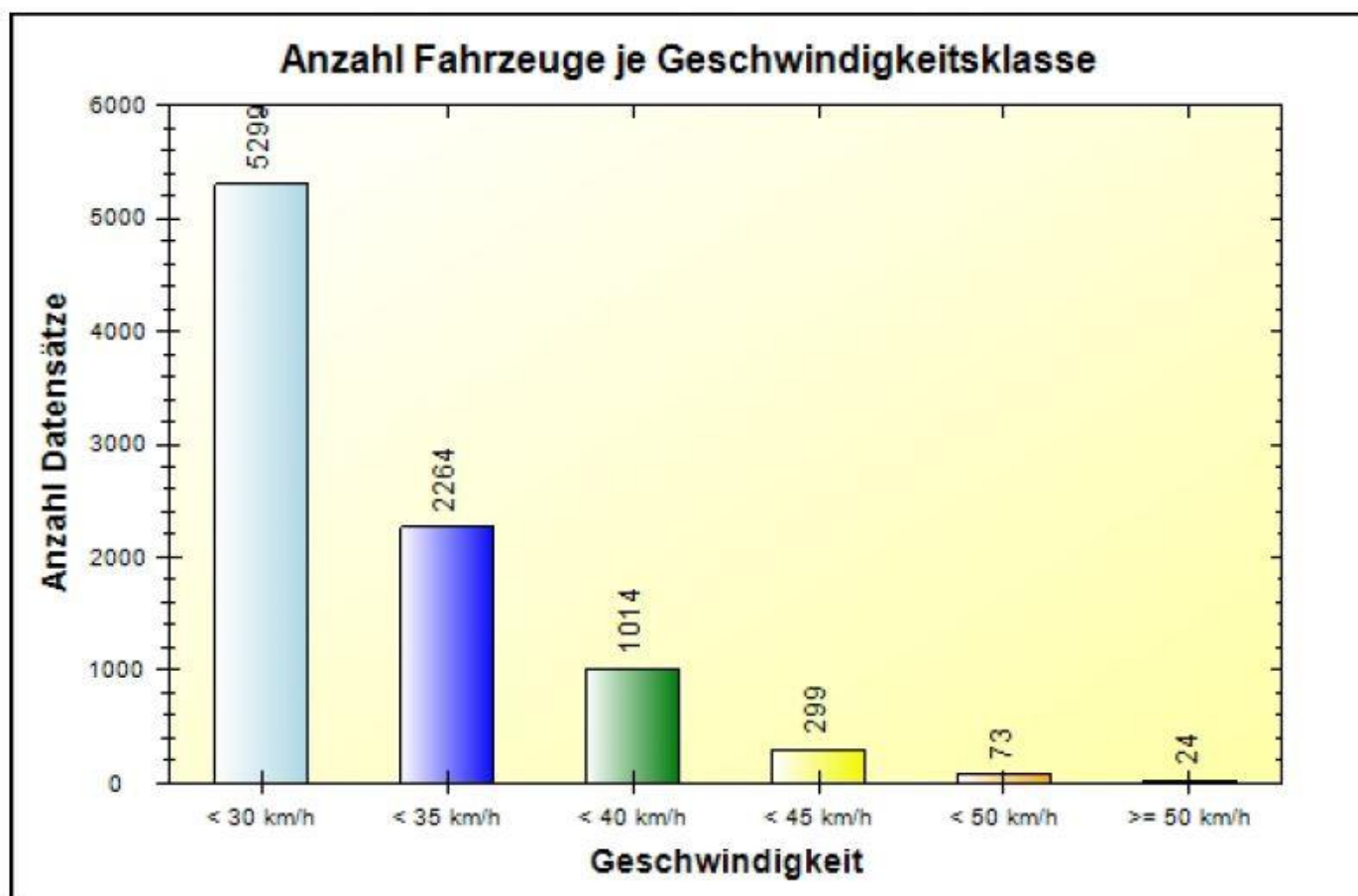
Verfasser:	Heck
Ort:	53619 Rheinbreitbach
Strasse:	Westerwaldstraße 34 (erlaubt 30 km-h)
Anfang der Auswertung:	09.02.2016 15:30
Ende der Auswertung:	16.02.2016 15:30
Richtung:	bidirektional
Anzahl Fahrzeuge gesamt:	8973
Anzahl Fahrzeuge pro Tag:	1281
VD gesamt:	28 km/h
V50 gesamt:	28 km/h
V85 gesamt:	35 km/h
Vmax gesamt:	57 km/h
V Überschreitung bei 30 km/h:	34,8 %
Fahrzeugklasse < 2,5m:	3,3 %
Fahrzeugklasse < 6,9m:	95,3 %
Fahrzeugklasse < 13,3m:	1,4 %
Fahrzeugklasse > 13,3m:	0,1 %

Ort: 53619 Rheinbreitbach
Strasse: Westerwaldstraße 34 (erlaubt 30 km-h)
Von: beidseitig
Nach: beidseitig



Anfang der Auswertung: 09.02.2016 15:30

Ende der Auswertung: 16.02.2016 15:30

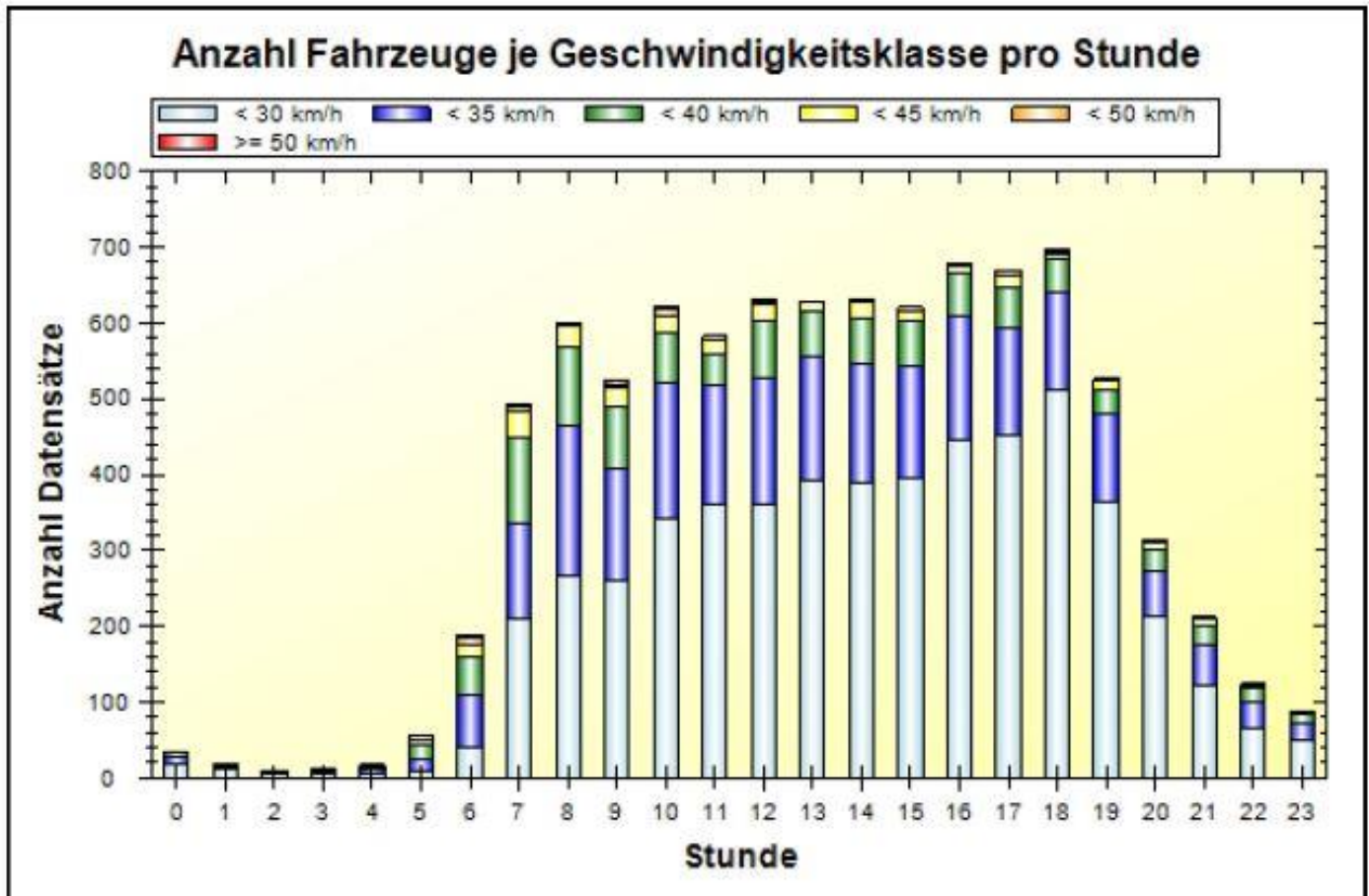


	< 30 km/h	< 35 km/h	< 40 km/h	< 45 km/h	< 50 km/h	> 50 km/h	#
#	5299	2264	1014	299	73	24	8973

Ort: 53619 Rheinbreitbach
Strasse: Westerwaldstraße 34 (erlaubt 30 km/h)
Von: beidseitig
Nach: beidseitig




Anfang der Auswertung: 09.02.2016 15:30
Ende der Auswertung: 16.02.2016 15:30



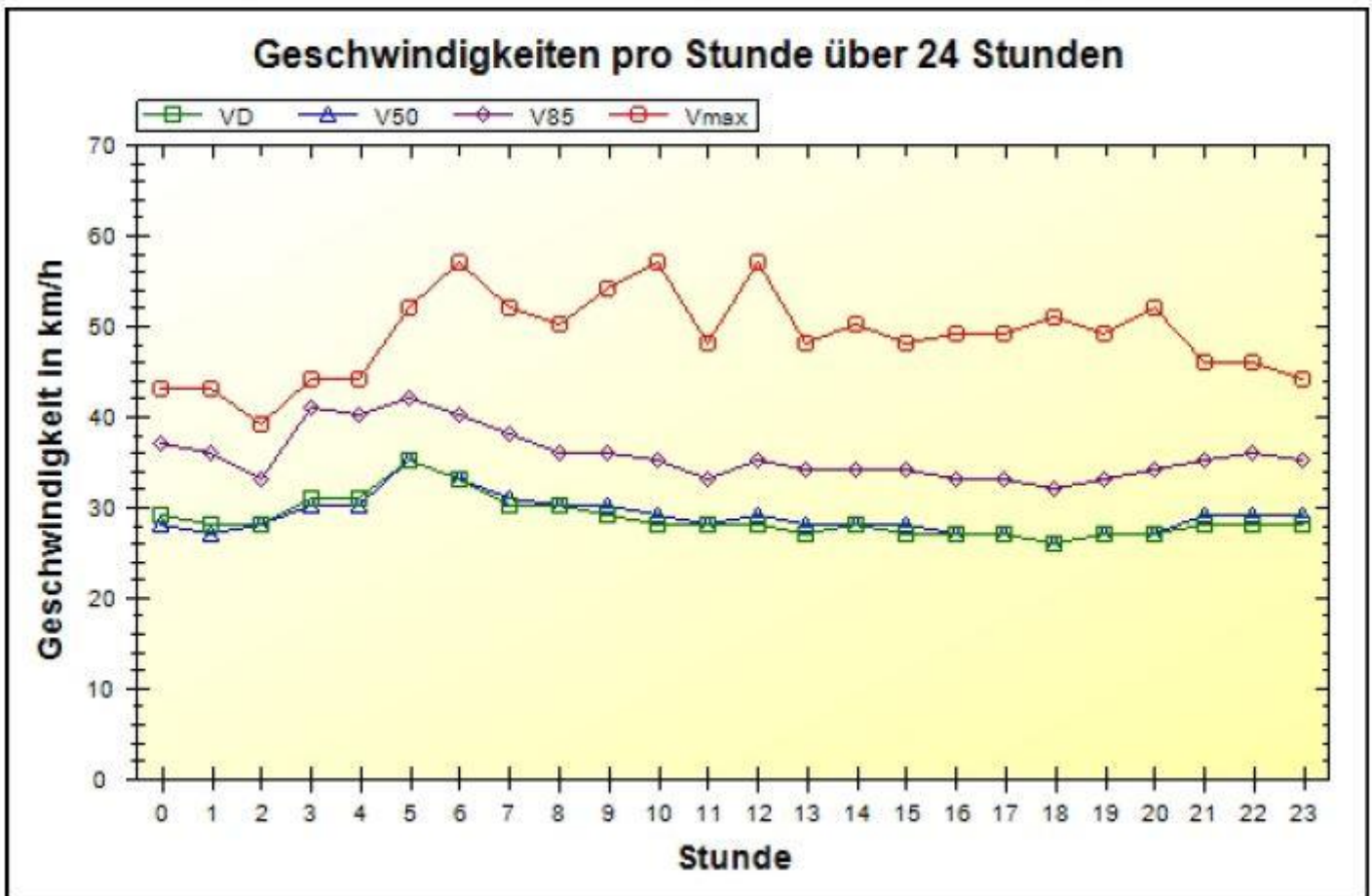
	00	01	02	03	04	05	06	07	08	09	10	11
< 30 km/h	19	11	5	6	6	10	41	210	266	261	342	361
< 35 km/h	8	4	3	2	7	14	68	127	197	147	180	156
< 40 km/h	7	2	1	3	1	18	50	113	104	80	65	42
< 45 km/h	1	1	0	2	3	7	17	33	29	26	22	20
< 50 km/h	0	0	0	0	0	6	8	7	4	4	9	4
> 50 km/h	0	0	0	0	0	1	5	2	1	5	3	0
#	35	18	9	13	17	56	189	492	601	523	621	583

	12	13	14	15	16	17	18	19	20	21	22	23	#
< 30 km/h	360	393	390	394	445	451	513	365	212	121	67	50	5299
< 35 km/h	166	162	156	150	164	142	127	114	60	54	33	23	2264
< 40 km/h	76	59	60	59	55	53	45	32	30	27	20	12	1014
< 45 km/h	22	13	21	11	11	17	7	12	10	8	3	3	299
< 50 km/h	3	2	1	6	2	6	3	4	1	2	1	0	73
> 50 km/h	3	0	2	0	0	0	1	0	1	0	0	0	24
#	630	629	630	620	677	669	696	527	314	212	124	88	8973

Ort: 53619 Rheinbreitbach
Strasse: Westerwaldstraße 34 (erlaubt 30 km-h)
Von: beidseitig
Nach: beidseitig



Anfang der Auswertung: 09.02.2016 15:30
Ende der Auswertung: 16.02.2016 15:30



km/h	00	01	02	03	04	05	06	07	08	09	10	11
VD	29	28	28	31	31	35	33	30	30	29	28	28
V50	28	27	28	30	30	35	33	31	30	30	29	28
V85	37	36	33	41	40	42	40	38	36	36	35	33
Vmax	43	43	39	44	44	52	57	52	50	54	57	48

km/h	12	13	14	15	16	17	18	19	20	21	22	23	#
VD	28	27	28	27	27	27	26	27	27	28	28	28	28
V50	29	28	28	28	27	27	26	27	27	29	29	29	28
V85	35	34	34	34	33	33	32	33	34	35	36	35	35
Vmax	57	48	50	48	49	49	51	49	52	46	46	44	57