



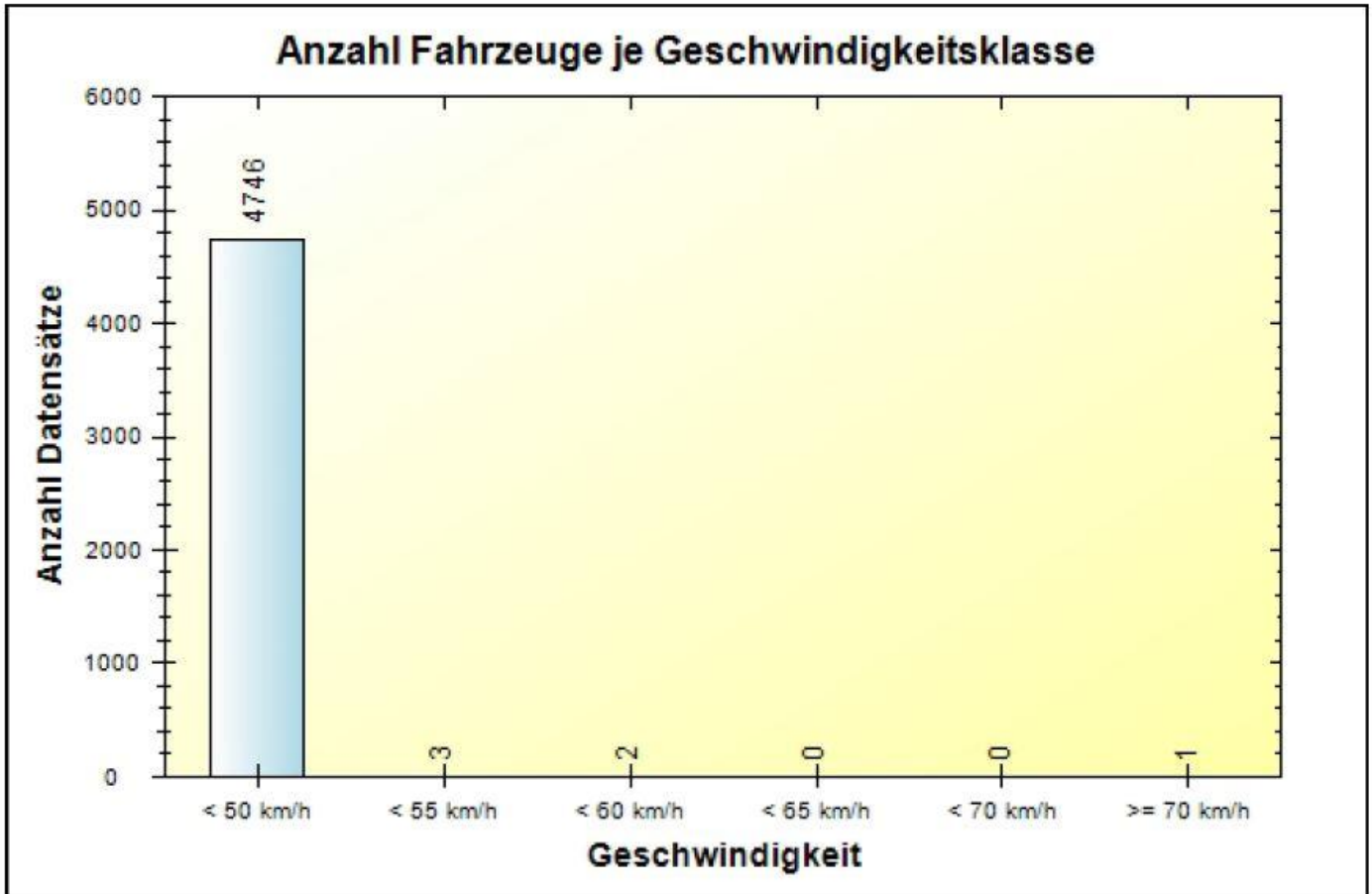
Verkehrsdatenauswertung

Verfasser:	Heck
Ort:	53572 Unkel
Strasse:	St. Pantaleonstraße 5 (erlaubt 50 km-h)
Anfang der Auswertung:	13.01.2015 12:01
Ende der Auswertung:	20.01.2015 12:01
Richtung:	bidirektional
Anzahl Fahrzeuge gesamt:	4752
Anzahl Fahrzeuge pro Tag:	678
VD gesamt:	23 km/h
V50 gesamt:	23 km/h
V85 gesamt:	30 km/h
Vmax gesamt:	72 km/h
V Überschreitung bei 50 km/h:	0,1 %
Fahrzeugklasse < 2,5m:	45,2 %
Fahrzeugklasse < 6,9m:	39,6 %
Fahrzeugklasse < 13,3m:	11,9 %
Fahrzeugklasse > 13,3m:	3,3 %

Ort: 53572 Unkel
Strasse: St. Pantaleonstraße 5 (erlaubt 50 km-h)
Von: beide Fahrtrichtungen
Nach: beide Fahrtrichtungen



Anfang der Auswertung: 13.01.2015 12:01
Ende der Auswertung: 20.01.2015 12:01

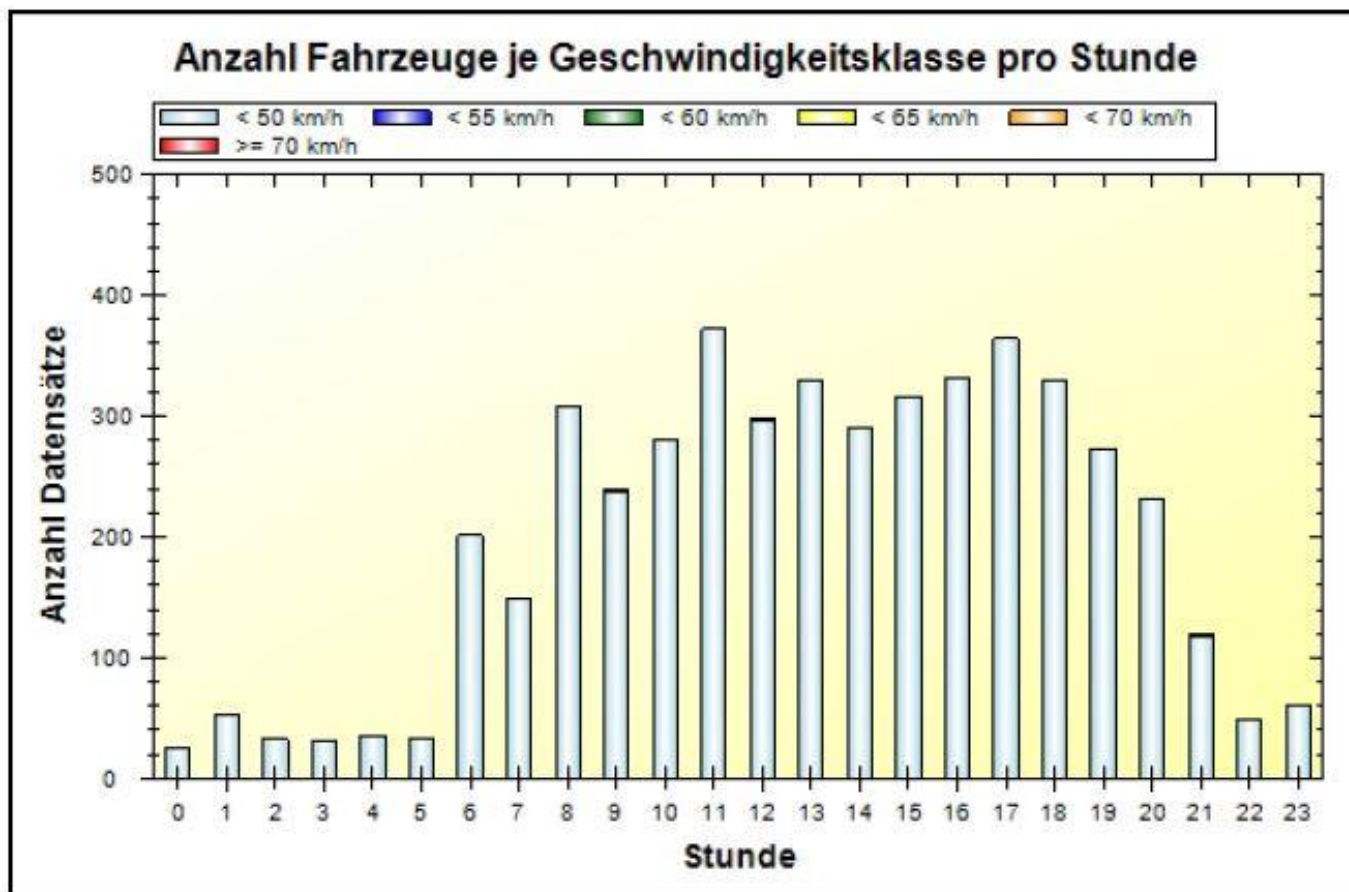


	< 50 km/h	< 55 km/h	< 60 km/h	< 65 km/h	< 70 km/h	> 70 km/h	#
#	4746	3	2	0	0	1	4752

Ort: 53572 Unkel
Strasse: St. Pantaleonstraße 5 (erlaubt 50 km/h)
Von: beide Fahrrichtungen
Nach: beide Fahrrichtungen



Anfang der Auswertung: 13.01.2015 12:01
Ende der Auswertung: 20.01.2015 12:01



	00	01	02	03	04	05	06	07	08	09	10	11
< 50 km/h	25	52	33	31	36	34	201	148	308	238	281	372
< 55 km/h	0	0	0	0	0	0	0	0	0	0	0	0
< 60 km/h	0	0	0	0	0	0	0	0	0	1	0	0
< 65 km/h	0	0	0	0	0	0	0	0	0	0	0	0
< 70 km/h	0	0	0	0	0	0	0	0	0	0	0	0
> 70 km/h	0	1	0	0	0	0	0	0	0	0	0	0
#	25	53	33	31	36	34	201	148	308	239	281	372

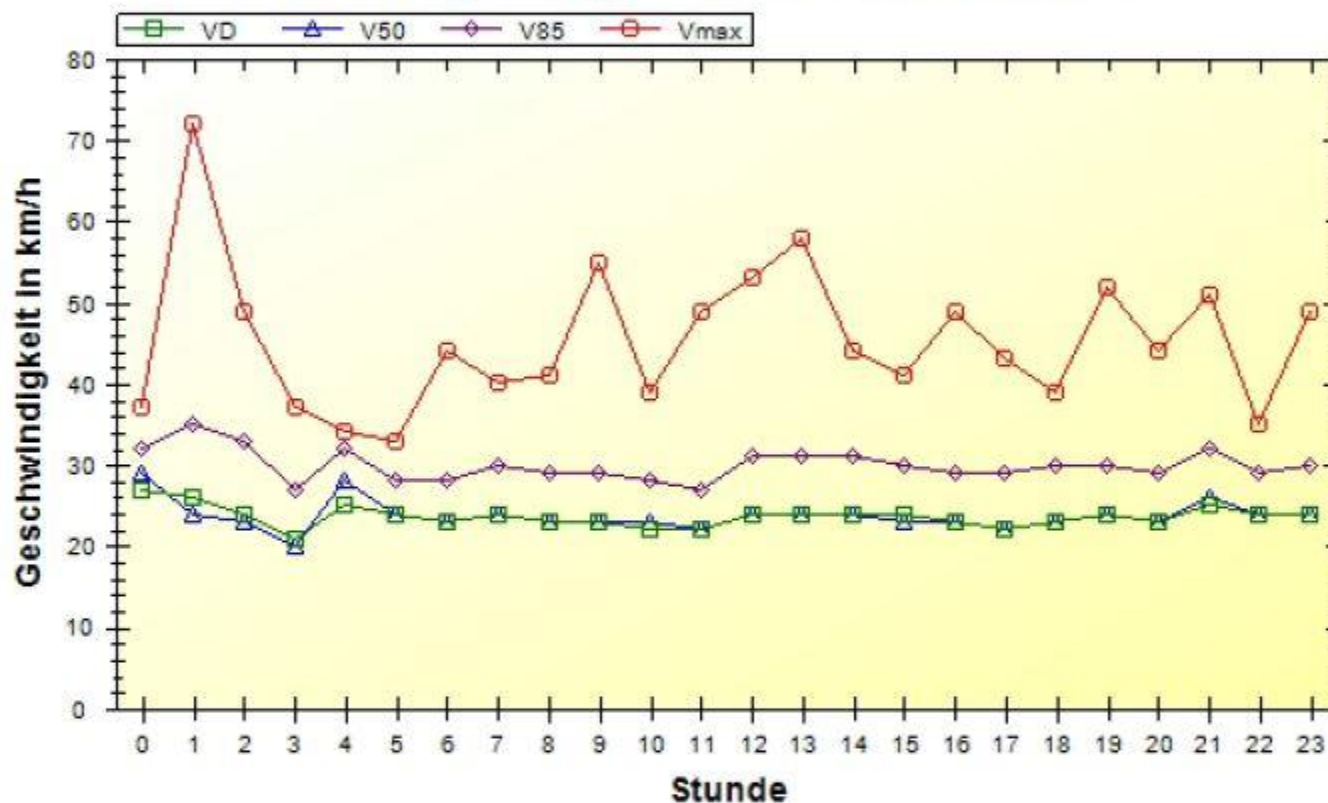
	12	13	14	15	16	17	18	19	20	21	22	23	#
< 50 km/h	297	329	290	316	331	364	329	272	231	118	49	61	4746
< 55 km/h	1	0	0	0	0	0	0	1	0	1	0	0	3
< 60 km/h	0	1	0	0	0	0	0	0	0	0	0	0	2
< 65 km/h	0	0	0	0	0	0	0	0	0	0	0	0	0
< 70 km/h	0	0	0	0	0	0	0	0	0	0	0	0	0
> 70 km/h	0	0	0	0	0	0	0	0	0	0	0	0	1
#	298	330	290	316	331	364	329	273	231	119	49	61	4752

Ort: 53572 Unkel
Strasse: St. Pantaleonstraße 5 (erlaubt 50 km-h)
Von: beide Fahrrichtungen
Nach: beide Fahrrichtungen



Anfang der Auswertung: 13.01.2015 12:01
Ende der Auswertung: 20.01.2015 12:01

Geschwindigkeiten pro Stunde über 24 Stunden



km/h	00	01	02	03	04	05	06	07	08	09	10	11
VD	27	26	24	21	25	24	23	24	23	23	22	22
V50	29	24	23	20	28	24	23	24	23	23	23	22
V85	32	35	33	27	32	28	28	30	29	29	28	27
Vmax	37	72	49	37	34	33	44	40	41	55	39	49

km/h	12	13	14	15	16	17	18	19	20	21	22	23	#
VD	24	24	24	24	23	22	23	24	23	25	24	24	23
V50	24	24	24	23	23	22	23	24	23	26	24	24	23
V85	31	31	31	30	29	29	30	30	29	32	29	30	30
Vmax	53	58	44	41	49	43	39	52	44	51	35	49	72