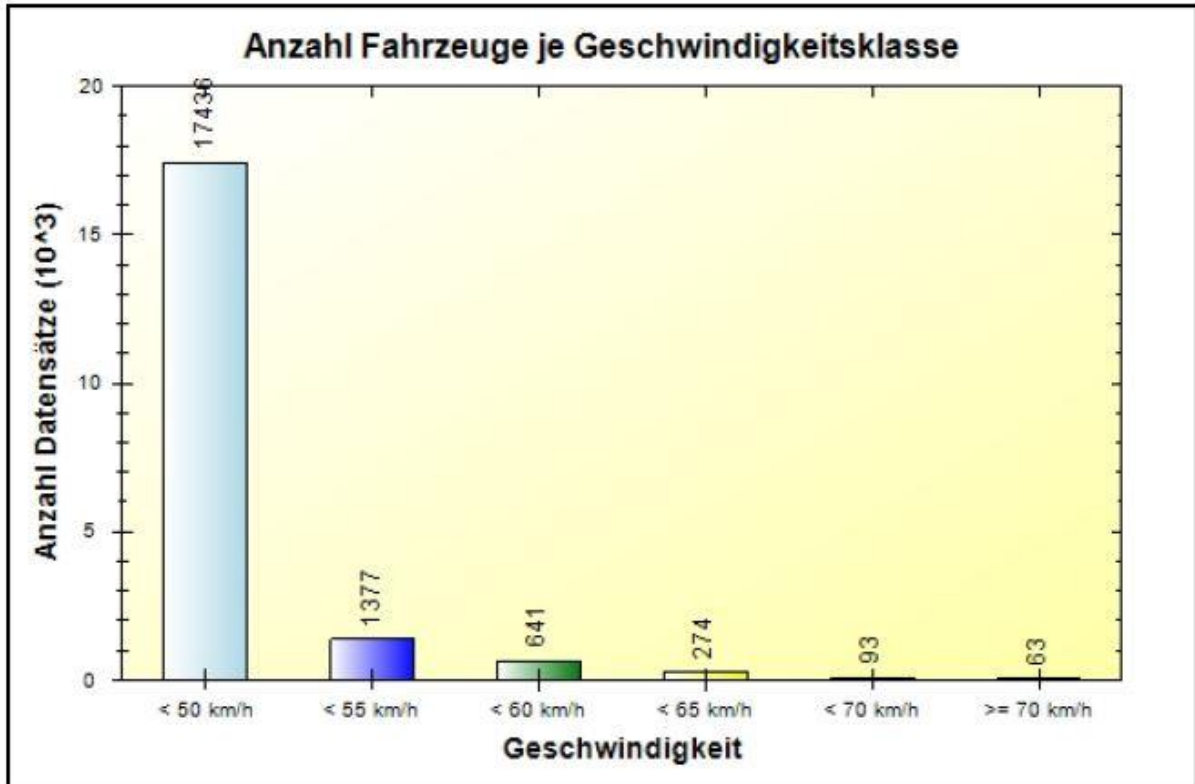




# Verkehrsdatenauswertung


<b>Verfasser:</b>	Heck
<b>Ort:</b>	53572 Unkel
<b>Strasse:</b>	Siebengebirgstraße 5a (erlaubt 50 km-h)
<b>Anfang der Auswertung:</b>	12.12.2016 10:04
<b>Ende der Auswertung:</b>	19.12.2016 10:04
<b>Richtung:</b>	bidirektional
<b>Anzahl Fahrzeuge gesamt:</b>	19884
<b>Anzahl Fahrzeuge pro Tag:</b>	2840
<b>VD gesamt:</b>	39 km/h
<b>V50 gesamt:</b>	39 km/h
<b>V85 gesamt:</b>	48 km/h
<b>Vmax gesamt:</b>	117 km/h
<b>V Überschreitung bei 50 km/h:</b>	10,5 %
<b>Fahrzeugklasse &lt; 2,5m:</b>	4,4 %
<b>Fahrzeugklasse &lt; 6,9m:</b>	93,7 %
<b>Fahrzeugklasse &lt; 13,3m:</b>	1,9 %
<b>Fahrzeugklasse &gt; 13,3m:</b>	0,0 %

**Ort:** 53572 Unkel  
**Strasse:** Siebengebirgstraße 5a (erlaubt 50 km-h)  
**Von:** beidseitig  
**Nach:** beidseitig  
**Anfang der Auswertung:** 12.12.2016 10:04  
**Ende der Auswertung:** 19.12.2016 10:04

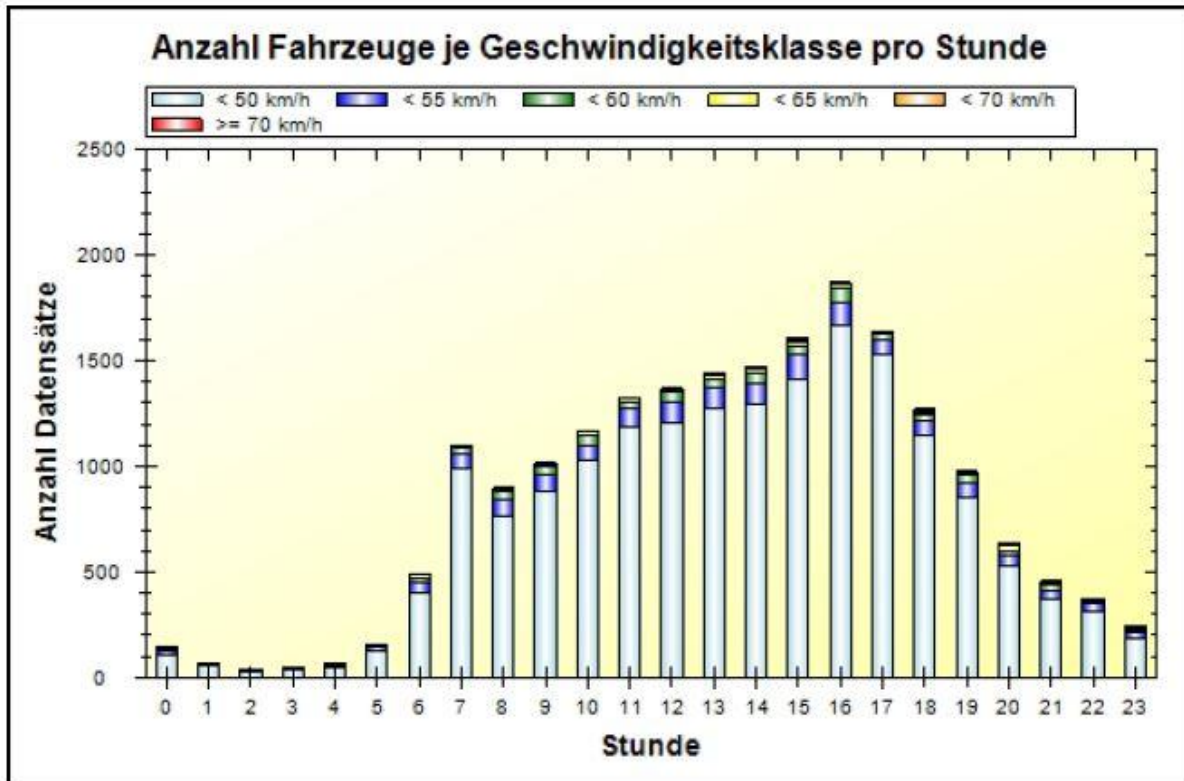


	< 50 km/h	< 55 km/h	< 60 km/h	< 65 km/h	< 70 km/h	> 70 km/h	#
#	17436	1377	641	274	93	63	19884

**Ort:** 53572 Unkel  
**Strasse:** Siebengebirgstraße 5a (erlaubt 50 km/h)  
**Von:** beidseitig  
**Nach:** beidseitig



**Anfang der Auswertung:** 12.12.2016 10:04  
**Ende der Auswertung:** 19.12.2016 10:04



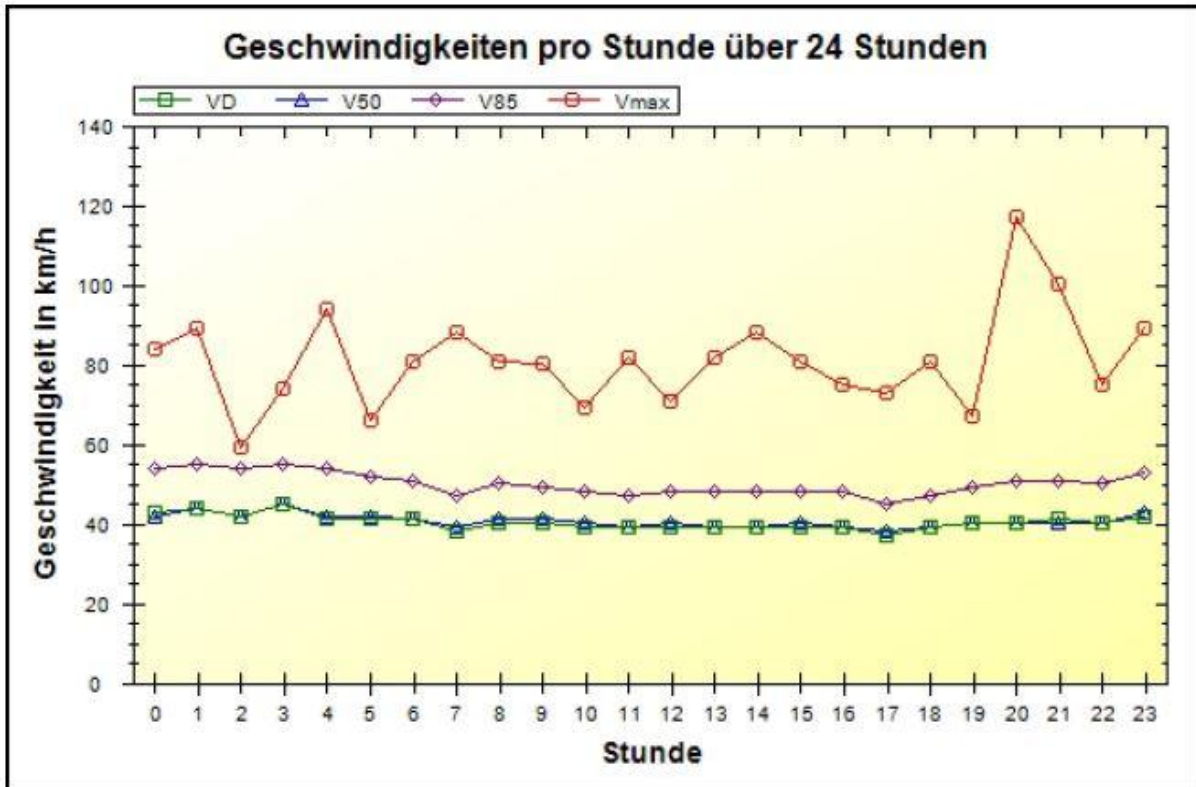
	00	01	02	03	04	05	06	07	08	09	10	11
< 50 km/h	107	55	28	34	52	128	400	993	761	880	1027	1185
< 55 km/h	16	5	7	7	7	17	49	64	86	79	75	89
< 60 km/h	7	7	6	5	3	6	21	27	31	37	45	28
< 65 km/h	7	1	0	2	4	7	16	10	10	15	19	17
< 70 km/h	2	1	0	2	1	2	3	4	7	4	4	3
> 70 km/h	4	3	0	1	1	0	4	2	3	2	0	3
#	143	72	41	51	68	160	493	1100	898	1017	1170	1325

	12	13	14	15	16	17	18	19	20	21	22	23	#
< 50 km/h	1210	1276	1294	1408	1669	1529	1146	853	524	373	315	189	17436
< 55 km/h	98	98	98	119	105	74	68	65	53	41	33	24	1377
< 60 km/h	46	36	47	42	69	23	34	40	23	24	18	16	641
< 65 km/h	11	21	18	23	16	7	11	16	22	11	4	6	274
< 70 km/h	3	6	6	11	7	4	5	3	7	3	2	3	93
> 70 km/h	1	3	6	6	4	1	6	0	4	3	2	4	63
#	1369	1440	1469	1609	1870	1638	1270	977	633	455	374	242	19884

**Ort:** 53572 Unkel  
**Strasse:** Siebengebirgstraße 5a (erlaubt 50 km-h)  
**Von:** beidseitig  
**Nach:** beidseitig



**Anfang der Auswertung:** 12.12.2016 10:04  
**Ende der Auswertung:** 19.12.2016 10:04



km/h	00	01	02	03	04	05	06	07	08	09	10	11
VD	43	44	42	45	41	41	41	38	40	40	39	39
V50	42	44	42	45	42	42	41	39	41	41	40	39
V85	54	55	54	55	54	52	51	47	50	49	48	47
Vmax	84	89	59	74	94	66	81	88	81	80	69	82

km/h	12	13	14	15	16	17	18	19	20	21	22	23	#
VD	39	39	39	39	39	37	39	40	40	41	40	42	39
V50	40	39	39	40	39	38	39	40	40	40	40	43	39
V85	48	48	48	48	48	45	47	49	51	51	50	53	48
Vmax	71	82	88	81	75	73	81	67	117	100	75	89	117