


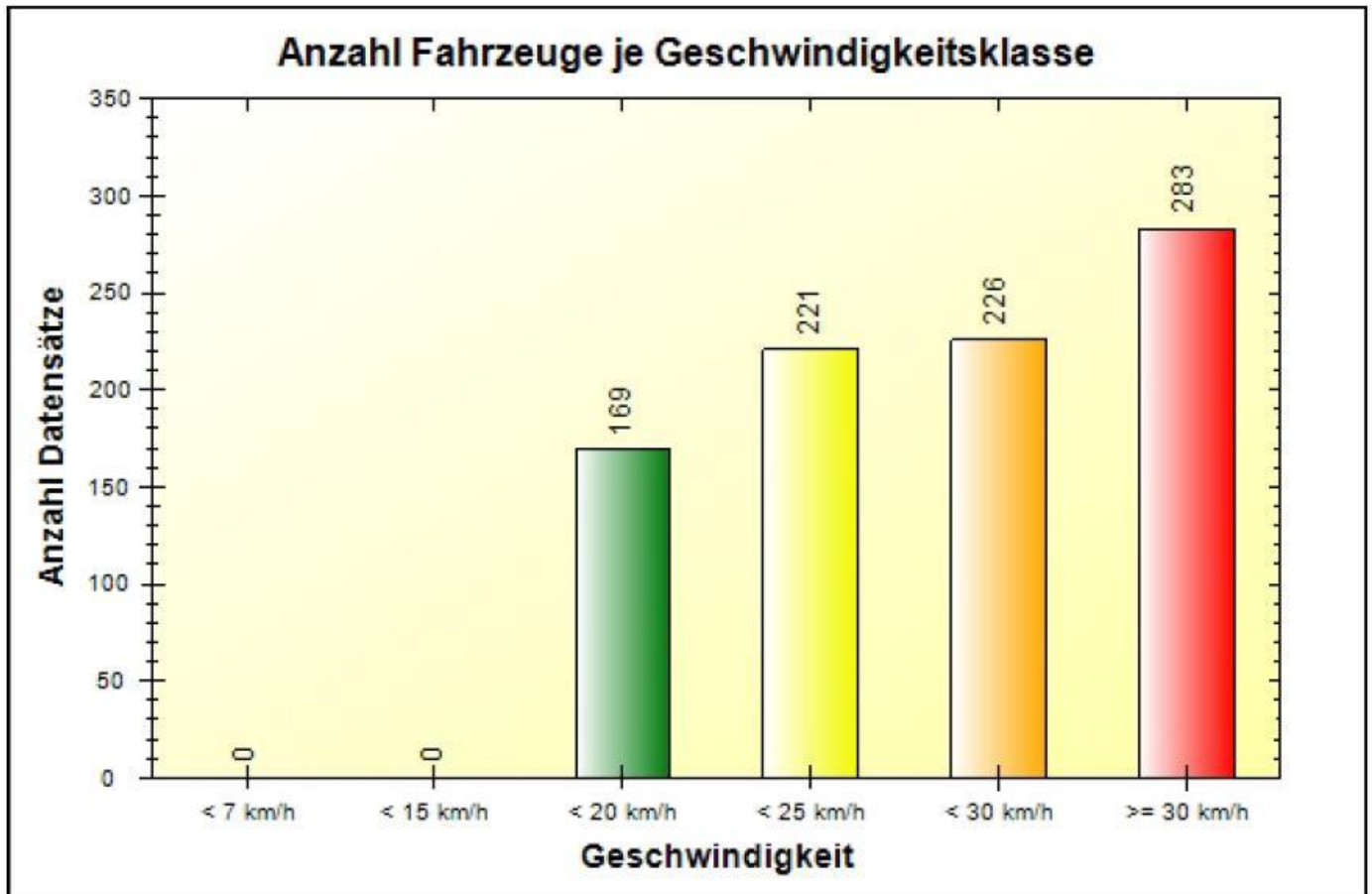
# Verkehrsdatenauswertung

<b>Verfasser:</b>	Heck
<b>Ort:</b>	53572 Unkel
<b>Strasse:</b>	In der Persch 1 (erlaubt 7 km/h)
<b>Anfang der Auswertung:</b>	27.11.2013 10:31
<b>Ende der Auswertung:</b>	03.12.2013 15:39
<b>Richtung:</b>	bidirektional
<b>Anzahl Fahrzeuge gesamt:</b>	899
<b>Anzahl Fahrzeuge pro Tag:</b>	144
<b>VD gesamt:</b>	26 km/h
<b>V50 gesamt:</b>	26 km/h
<b>V85 gesamt:</b>	35 km/h
<b>Vmax gesamt:</b>	69 km/h
<b>V Überschreitung bei 7 km/h:</b>	100,0 %
<b>Fahrzeugklasse &lt; 2,5m:</b>	17,0 %
<b>Fahrzeugklasse &lt; 6,9m:</b>	63,2 %
<b>Fahrzeugklasse &lt; 13,3m:</b>	19,1 %
<b>Fahrzeugklasse &gt; 13,3m:</b>	0,7 %

**Ort:** 53572 Unkel  
**Strasse:** In der Persch 1 (erlaubt 7 km/h)  
**Von:** Einmündung Im Kellborn  
**Nach:** Winzerweg



**Anfang der Auswertung:** 27.11.2013 10:31  
**Ende der Auswertung:** 03.12.2013 15:39

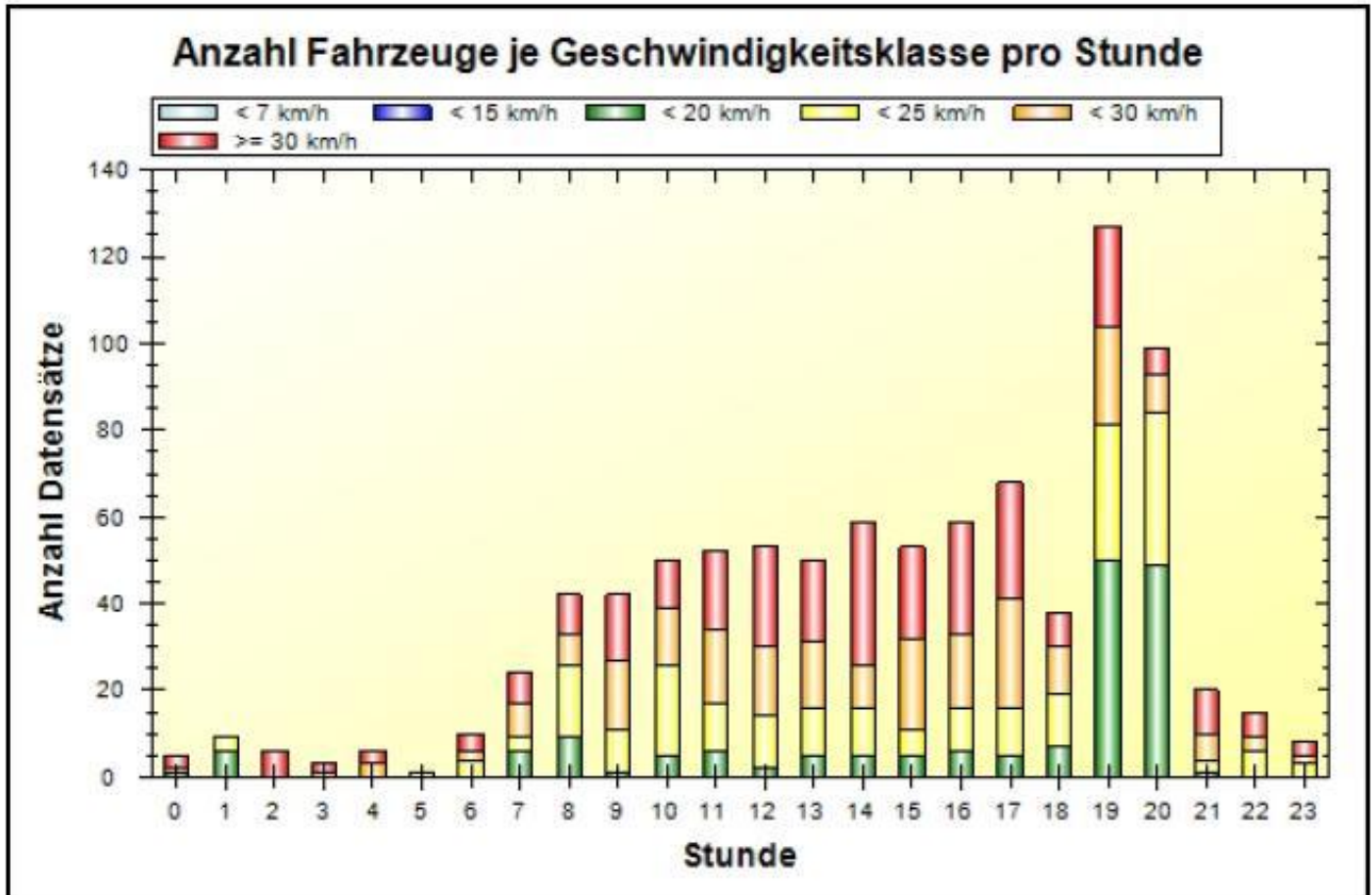


	< 7 km/h	< 15 km/h	< 20 km/h	< 25 km/h	< 30 km/h	> 30 km/h	#
#	0	0	169	221	226	283	899

**Ort:** 53572 Unkel  
**Strasse:** In der Persch 1 (erlaubt 7 km/h)  
**Von:** Einmündung Im Kellborn  
**Nach:** Winzerweg



**Anfang der Auswertung:** 27.11.2013 10:31  
**Ende der Auswertung:** 03.12.2013 15:39



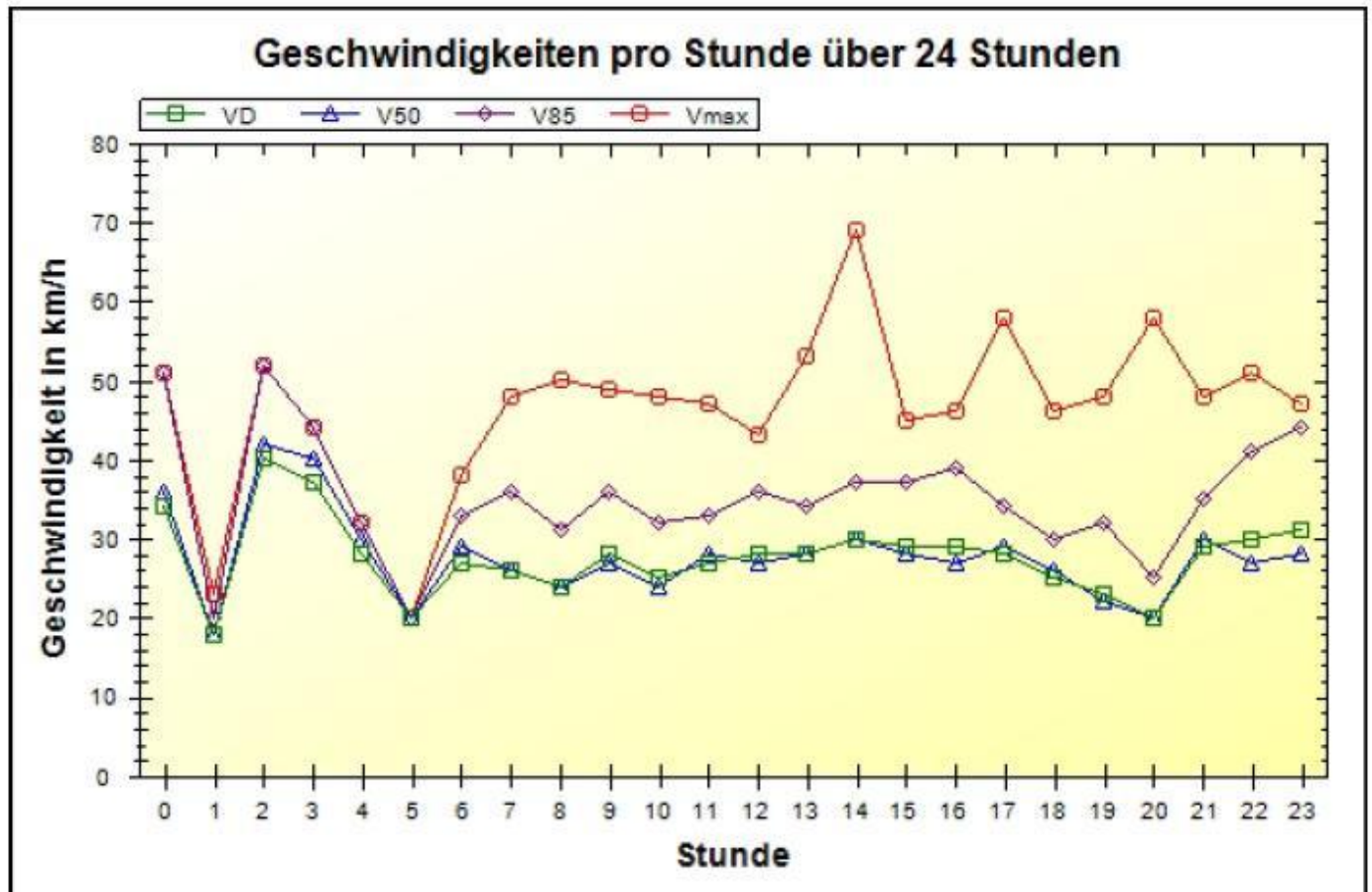
	00	01	02	03	04	05	06	07	08	09	10	11
< 7 km/h	0	0	0	0	0	0	0	0	0	0	0	0
< 15 km/h	0	0	0	0	0	0	0	0	0	0	0	0
< 20 km/h	1	6	0	0	0	0	0	6	9	1	5	6
< 25 km/h	0	3	0	0	0	1	4	3	17	10	21	11
< 30 km/h	1	0	0	1	3	0	2	8	7	16	13	17
> 30 km/h	3	0	6	2	3	0	4	7	9	15	11	18
#	5	9	6	3	6	1	10	24	42	42	50	52

	12	13	14	15	16	17	18	19	20	21	22	23	#
< 7 km/h	0	0	0	0	0	0	0	0	0	0	0	0	0
< 15 km/h	0	0	0	0	0	0	0	0	0	0	0	0	0
< 20 km/h	2	5	5	5	6	5	7	50	49	1	0	0	169
< 25 km/h	12	11	11	6	10	11	12	31	35	3	6	3	221
< 30 km/h	16	15	10	21	17	25	11	23	9	6	3	2	226
> 30 km/h	23	19	33	21	26	27	8	23	6	10	6	3	283
#	53	50	59	53	59	68	38	127	99	20	15	8	899

**Ort:** 53572 Unkel  
**Strasse:** In der Persch 1 (erlaubt 7 km/h)  
**Von:** Einmündung Im Kellborn  
**Nach:** Winzerweg



**Anfang der Auswertung:** 27.11.2013 10:31  
**Ende der Auswertung:** 03.12.2013 15:39



km/h	00	01	02	03	04	05	06	07	08	09	10	11
VD	34	18	40	37	28	20	27	26	24	28	25	27
V50	36	18	42	40	30	20	29	26	24	27	24	28
V85	51	20	52	44	32	20	33	36	31	36	32	33
Vmax	51	23	52	44	32	20	38	48	50	49	48	47

km/h	12	13	14	15	16	17	18	19	20	21	22	23	#
VD	28	28	30	29	29	28	25	23	20	29	30	31	26
V50	27	28	30	28	27	29	26	22	20	30	27	28	26
V85	36	34	37	37	39	34	30	32	25	35	41	44	35
Vmax	43	53	69	45	46	58	46	48	58	48	51	47	69