



Verkehrsdatenauswertung

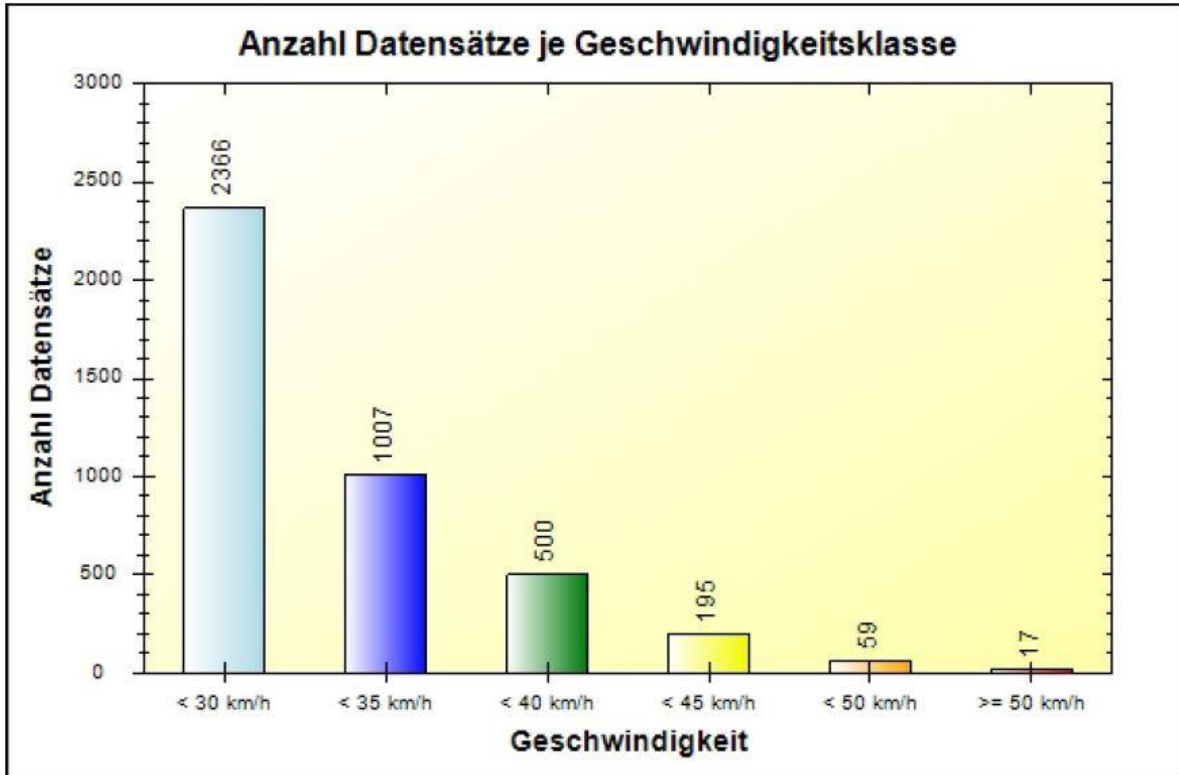


Verfasser:	Heck
Kommentar:	
Ort:	53572 Unkel
Strasse:	Auf dem Kreuzbüchel 9 (erlaubt 30 km-h)
Anfang der Auswertung:	14. Mai. 2018 07:31
Ende der Auswertung:	21. Mai. 2018 07:31
Intervallauswertung:	-
Richtung:	bidirektional
Anzahl Datensätze gesamt:	4144
Anzahl Datensätze pro Tag:	592
VD gesamt:	28 km/h
V50 gesamt:	28 km/h
V85 gesamt:	36 km/h
Vmax gesamt:	54 km/h (14. Mai. 2018 21:12)
Vmin gesamt:	15 km/h (20. Mai. 2018 7:19)
V Überschreitung bei 30 km/h:	37,5 %
Fahrzeugklasse Klasse 1:	10,3 %
Fahrzeugklasse Klasse 2:	89,3 %
Fahrzeugklasse Klasse 3:	0,4 %
Fahrzeugklasse Klasse 4:	0,0 %

Ort: 53572 Unkel
Strasse: Auf dem Kreuzbüchel 9 (erlaubt 30 km-h)
Von: beidseitig
Nach: beidseitig




Anfang der Auswertung: 14. Mai. 2018 07:31
Ende der Auswertung: 21. Mai. 2018 07:31
Intervallauswertung: -

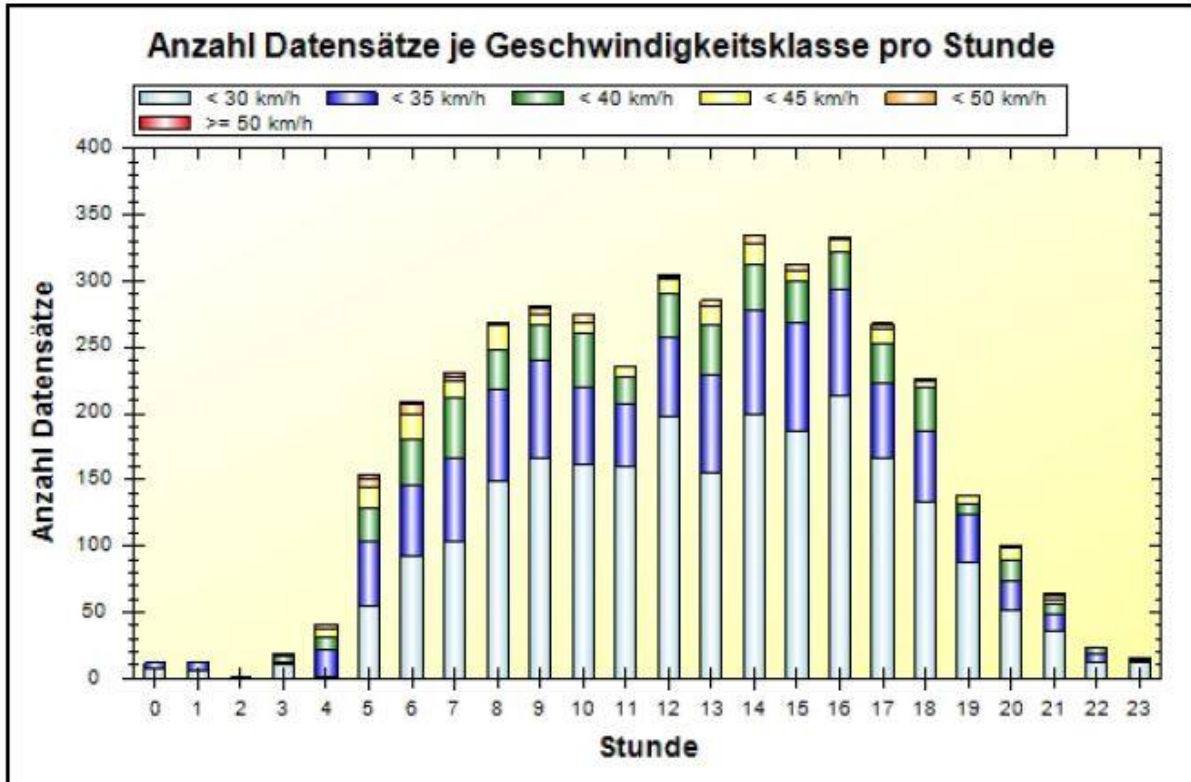


	< 30 km/h	< 35 km/h	< 40 km/h	< 45 km/h	< 50 km/h	> 50 km/h	#
#	2366	1007	500	195	59	17	4144

Ort: 53572 Unkel
Strasse: Auf dem Kreuzbüchel 9 (erlaubt 30 km-h)
Von: beidseitig
Nach: beidseitig




Anfang der Auswertung: 14. Mai. 2018 07:31
Ende der Auswertung: 21. Mai. 2018 07:31
Intervallauswertung: -



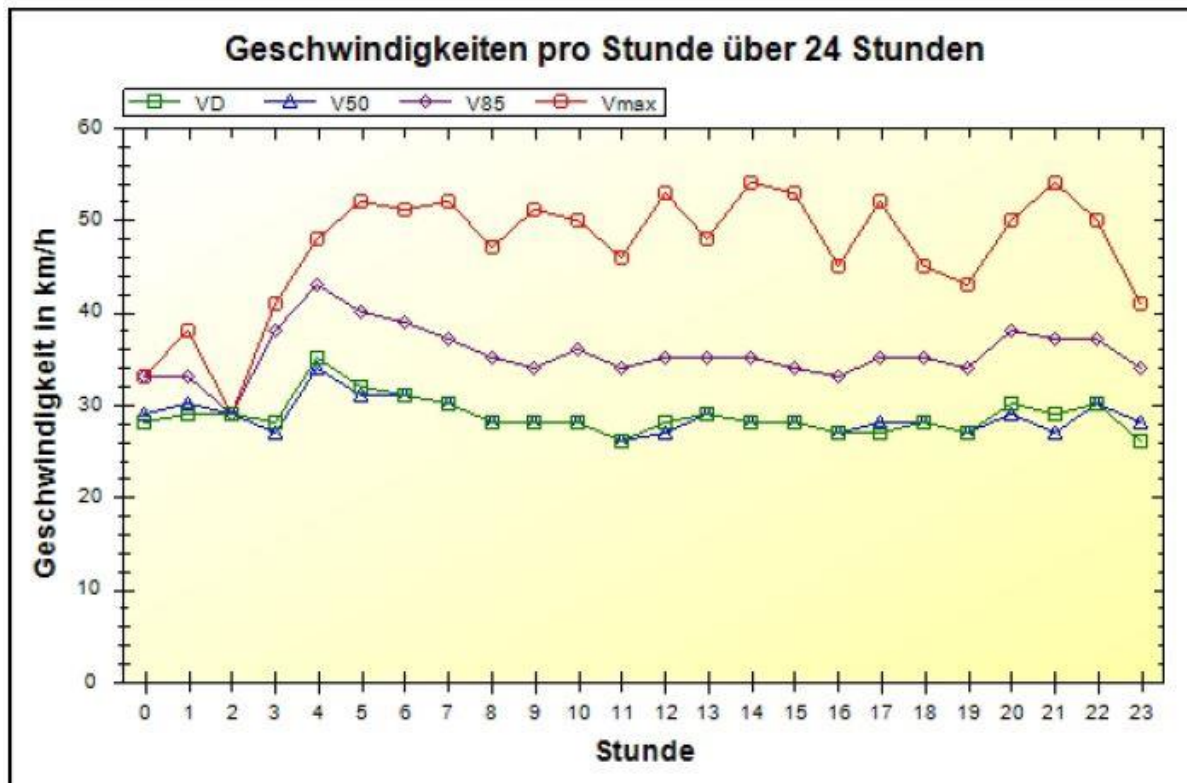
	00	01	02	03	04	05	06	07	08	09	10	11
< 30 km/h	7	6	1	11	1	54	92	104	149	166	161	160
< 35 km/h	5	6	0	2	20	49	54	63	69	74	58	47
< 40 km/h	0	1	0	4	10	26	34	45	30	26	41	20
< 45 km/h	0	0	0	1	6	16	19	12	18	8	9	8
< 50 km/h	0	0	0	0	4	6	8	3	2	6	5	1
> 50 km/h	0	0	0	0	0	2	2	3	0	1	1	0
#	12	13	1	18	41	153	209	230	268	281	275	236

	12	13	14	15	16	17	18	19	20	21	22	23	#
< 30 km/h	198	156	200	186	214	167	134	88	51	36	12	12	2366
< 35 km/h	60	73	77	82	80	55	53	36	23	13	6	2	1007
< 40 km/h	33	37	36	31	27	30	33	8	15	7	5	1	500
< 45 km/h	11	15	15	9	10	12	5	6	10	4	0	1	195
< 50 km/h	1	4	6	4	2	2	1	0	1	3	0	0	59
> 50 km/h	1	0	1	1	0	2	0	0	1	1	1	0	17
#	304	285	335	313	333	268	226	138	101	64	24	16	4144

Ort: 53572 Unkel
Strasse: Auf dem Kreuzbüchel 9 (erlaubt 30 km-h)
Von: beidseitig
Nach: beidseitig



Anfang der Auswertung: 14. Mai. 2018 07:31
Ende der Auswertung: 21. Mai. 2018 07:31
Intervallauswertung: -



km/h	00	01	02	03	04	05	06	07	08	09	10	11
VD	28	29	29	28	35	32	31	30	28	28	28	26
V50	29	30	29	27	34	31	31	30	28	28	28	26
V85	33	33	29	38	43	40	39	37	35	34	36	34
Vmax	33	38	29	41	48	52	51	52	47	51	50	46

km/h	12	13	14	15	16	17	18	19	20	21	22	23	#
VD	28	29	28	28	27	27	28	27	30	29	30	26	28
V50	27	29	28	28	27	28	28	27	29	27	30	28	28
V85	35	35	35	34	33	35	35	34	38	37	37	34	36
Vmax	53	48	54	53	45	52	45	43	50	54	50	41	54