


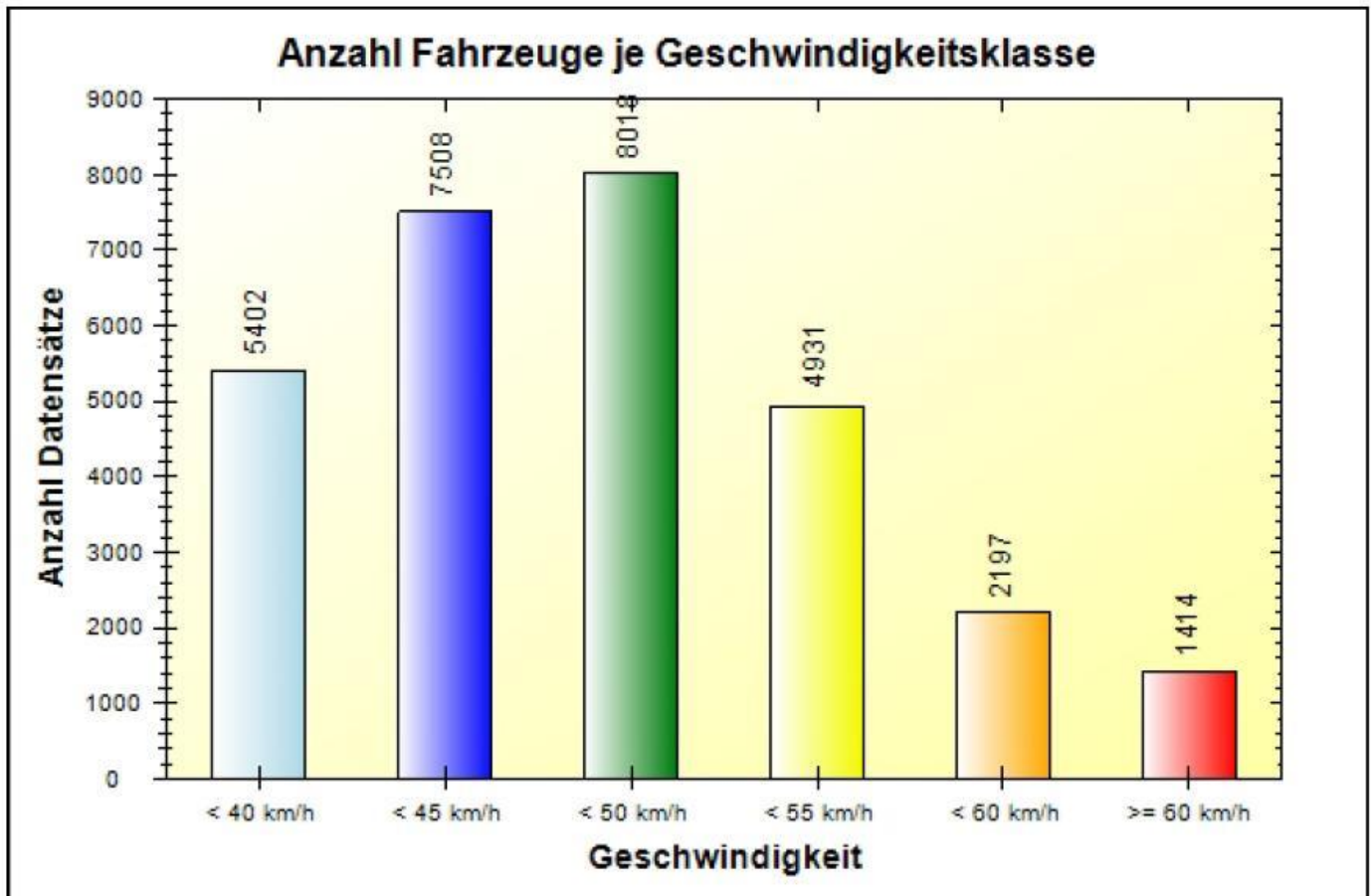
# Verkehrsdatenauswertung

Verfasser:	Heck
Ort:	53619 Rheinbreitbach
Strasse:	Hauptstraße 103 (erlaubt 50 km/h)
Anfang der Auswertung:	12.12.2013 17:42
Ende der Auswertung:	17.12.2013 10:33
Richtung:	bidirektional
Anzahl Fahrzeuge gesamt:	29470
Anzahl Fahrzeuge pro Tag:	6267
VD gesamt:	45 km/h
V50 gesamt:	46 km/h
V85 gesamt:	53 km/h
Vmax gesamt:	117 km/h
V Überschreitung bei 50 km/h:	24,6 %
Fahrzeugklasse < 2,5m:	3,4 %
Fahrzeugklasse < 6,9m:	94,8 %
Fahrzeugklasse < 13,3m:	1,6 %
Fahrzeugklasse > 13,3m:	0,1 %

**Ort:** 53619 Rheinbreitbach  
**Strasse:** Hauptstraße 103 (erlaubt 50 km/h)  
**Von:** beide Fahrtrichtungen  
**Nach:**



**Anfang der Auswertung:** 12.12.2013 17:42  
**Ende der Auswertung:** 17.12.2013 10:33

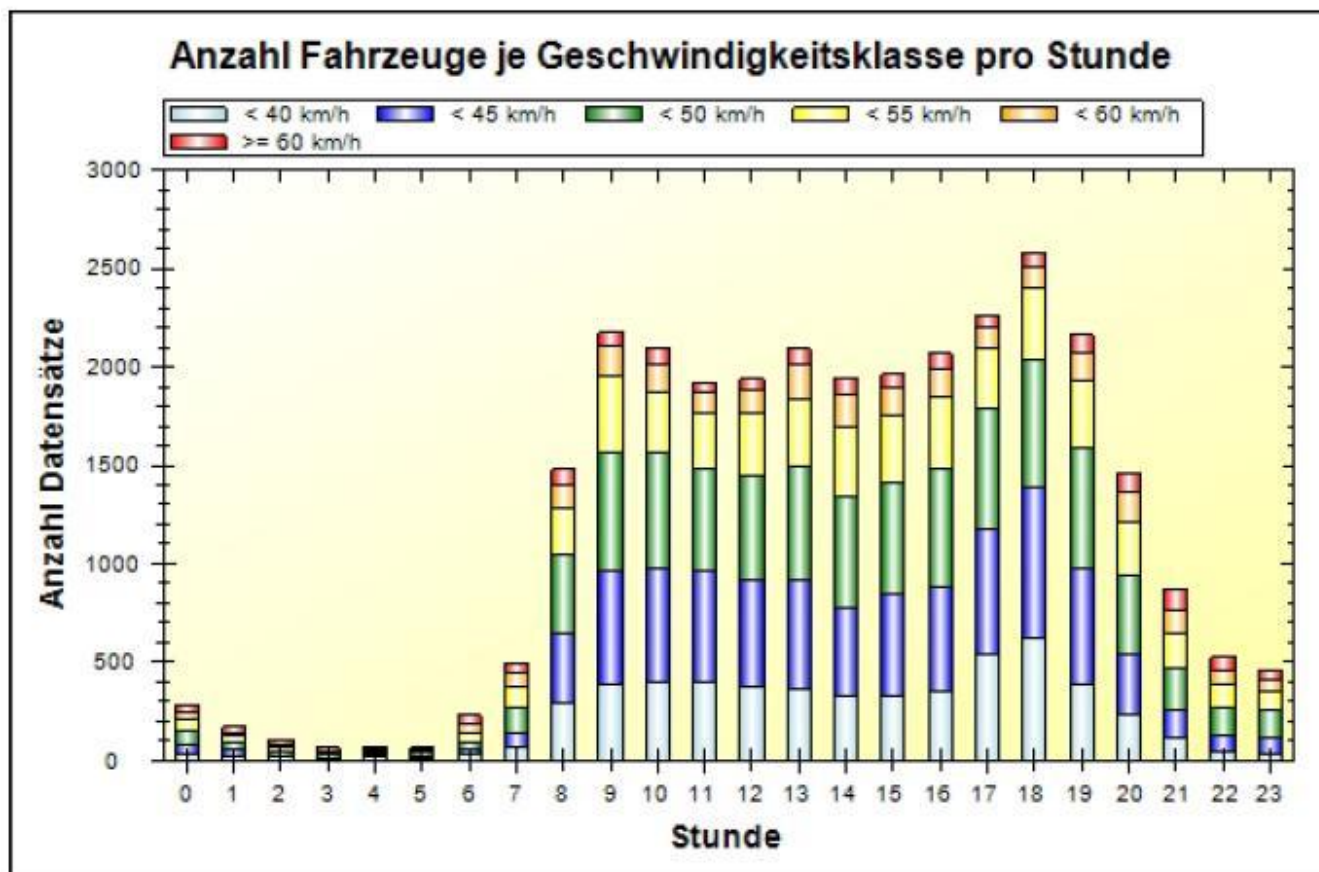


	< 40 km/h	< 45 km/h	< 50 km/h	< 55 km/h	< 60 km/h	> 60 km/h	#
#	5402	7508	8018	4931	2197	1414	29470

Ort: 53619 Rheinbreitbach  
 Strasse: Hauptstraße 103 (erlaubt 50 km/h)  
 Von: beide Fahrrichtungen  
 Nach:



Anfang der Auswertung: 12.12.2013 17:42  
 Ende der Auswertung: 17.12.2013 10:33



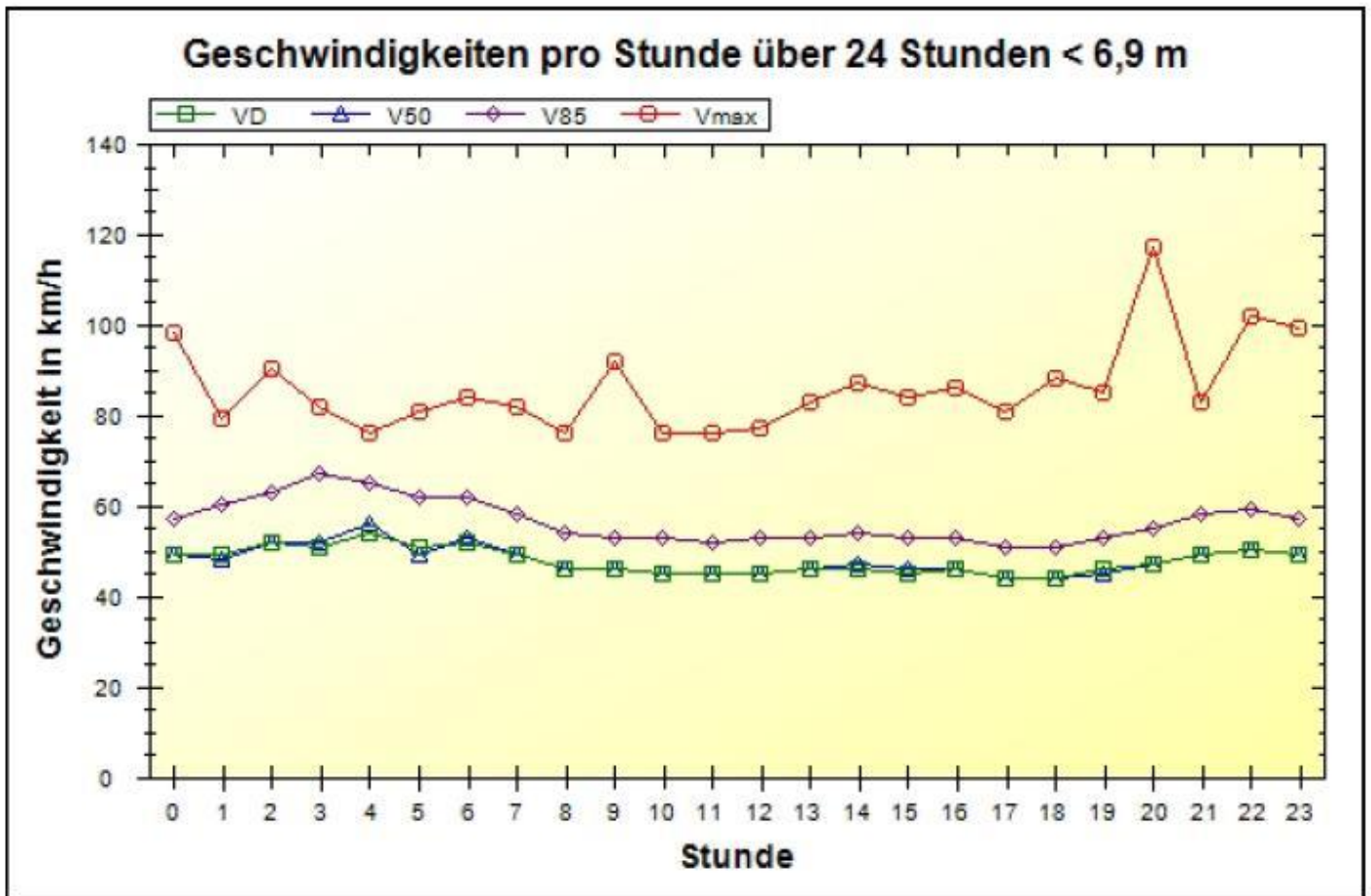
	00	01	02	03	04	05	06	07	08	09	10	11
< 40 km/h	32	19	19	8	16	12	31	64	289	392	404	396
< 45 km/h	51	36	7	7	9	10	27	77	362	573	572	572
< 50 km/h	64	39	19	13	13	18	34	129	398	598	584	509
< 55 km/h	64	35	23	12	7	7	47	100	239	394	313	292
< 60 km/h	40	14	14	7	13	9	47	74	112	149	141	106
> 60 km/h	33	26	25	17	13	11	43	54	78	71	79	48
#	284	169	107	64	71	67	229	498	1478	2177	2093	1923

	12	13	14	15	16	17	18	19	20	21	22	23	#
< 40 km/h	375	360	324	331	352	536	627	391	228	115	44	37	5402
< 45 km/h	545	556	454	517	527	644	756	580	314	145	89	78	7508
< 50 km/h	527	576	562	564	604	610	649	620	395	213	134	146	8018
< 55 km/h	315	347	359	346	364	300	364	337	275	178	121	92	4931
< 60 km/h	116	168	160	135	142	109	109	139	148	117	71	57	2197
> 60 km/h	61	84	85	67	77	56	72	95	101	104	69	45	1414
#	1939	2091	1944	1960	2066	2255	2577	2162	1461	872	528	455	29470

**Ort:** 53619 Rheinbreitbach  
**Strasse:** Hauptstraße 103 (erlaubt 50 km/h)  
**Von:** beide Fahrrichtungen  
**Nach:**



**Anfang der Auswertung:** 12.12.2013 17:42  
**Ende der Auswertung:** 17.12.2013 10:33



km/h	00	01	02	03	04	05	06	07	08	09	10	11
VD	49	49	52	51	54	51	52	49	46	46	45	45
V50	49	48	52	52	56	49	53	49	46	46	45	45
V85	57	60	63	67	65	62	62	58	54	53	53	52
Vmax	98	79	90	82	76	81	84	82	76	92	76	76

km/h	12	13	14	15	16	17	18	19	20	21	22	23	#
VD	45	46	46	45	46	44	44	46	47	49	50	49	46
V50	45	46	47	46	46	44	44	45	47	49	50	49	46
V85	53	53	54	53	53	51	51	53	55	58	59	57	53
Vmax	77	83	87	84	86	81	88	85	117	83	102	99	117