


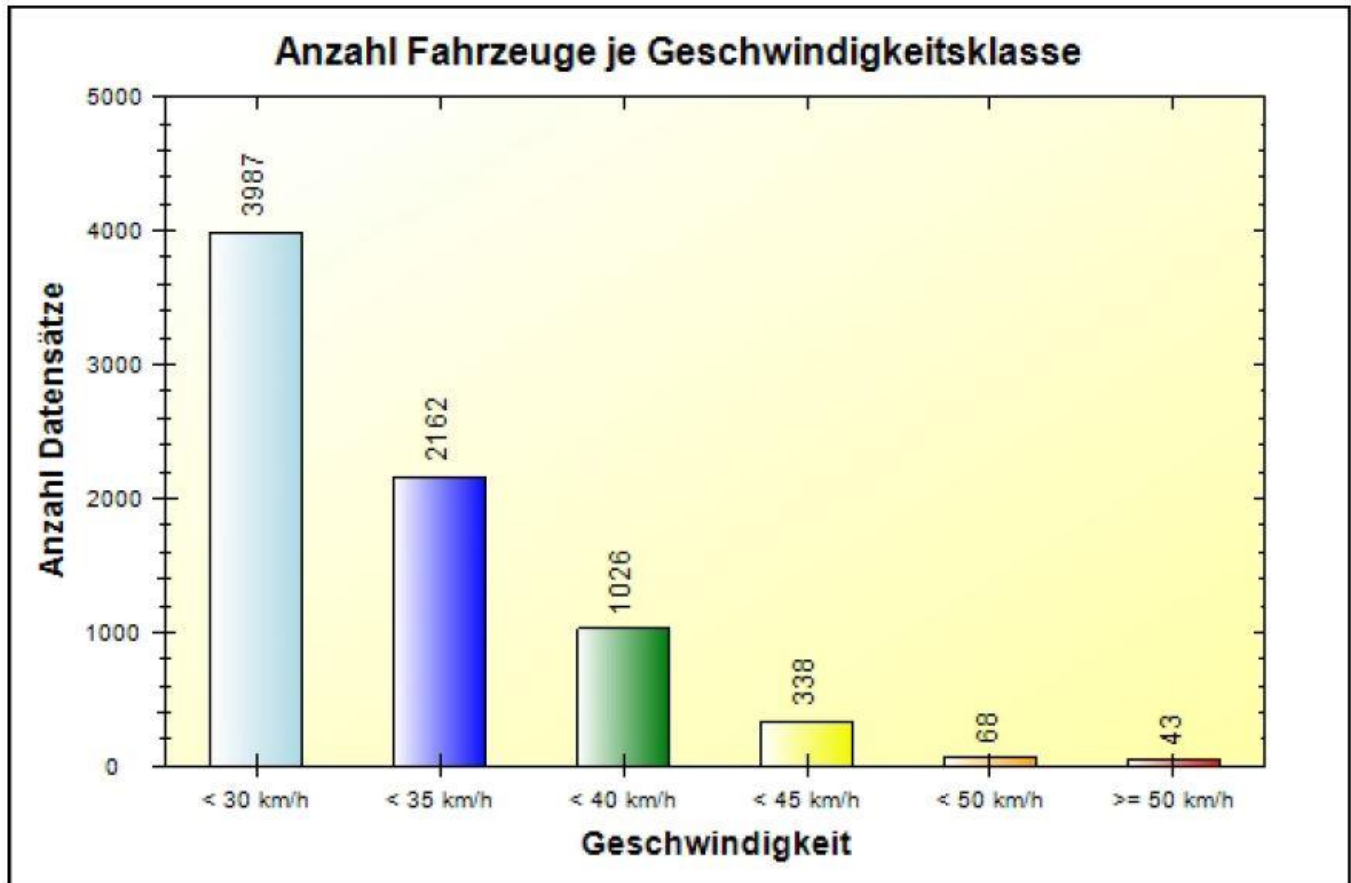
# Verkehrsdatenauswertung

Verfasser:	Heck
Ort:	53572 Bruchhausen
Strasse:	Orsberger Straße 18 (erlaubt 30 km-h)
Anfang der Auswertung:	11.09.2014 10:36
Ende der Auswertung:	18.09.2014 11:09
Richtung:	bidirektional
Anzahl Fahrzeuge gesamt:	7624
Anzahl Fahrzeuge pro Tag:	1085
VD gesamt:	29 km/h
V50 gesamt:	29 km/h
V85 gesamt:	36 km/h
Vmax gesamt:	59 km/h
V Überschreitung bei 30 km/h:	40,5 %
Fahrzeugklasse < 2,5m:	19,8 %
Fahrzeugklasse < 6,9m:	79,9 %
Fahrzeugklasse < 13,3m:	0,3 %
Fahrzeugklasse > 13,3m:	0,0 %

**Ort:** 53572 Bruchhausen  
**Strasse:** Orsberger Straße 18 (erlaubt 30 km-h)  
**Von:** beidseitig  
**Nach:** beidseitig



**Anfang der Auswertung:** 11.09.2014 10:36  
**Ende der Auswertung:** 18.09.2014 11:09

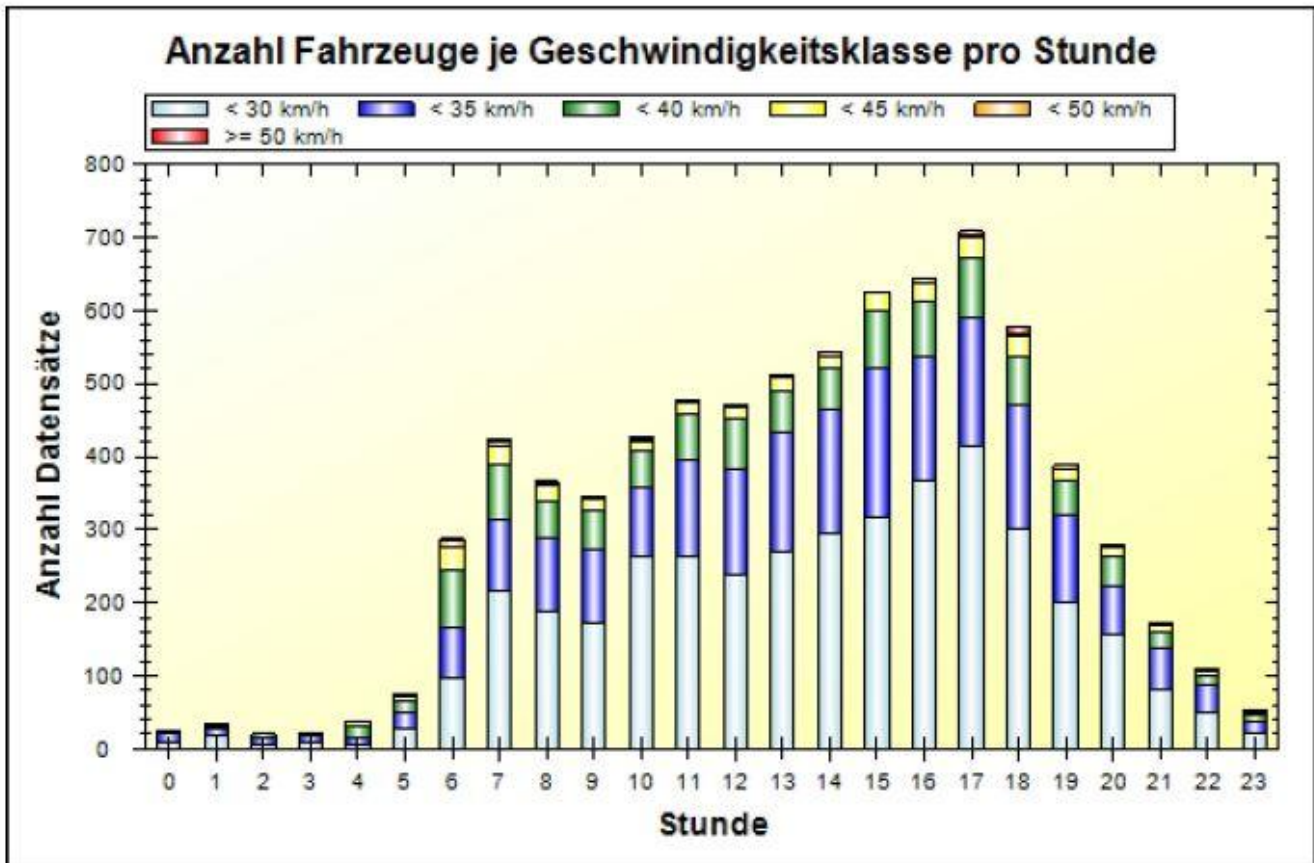


	< 30 km/h	< 35 km/h	< 40 km/h	< 45 km/h	< 50 km/h	> 50 km/h	#
#	3987	2162	1026	338	68	43	7624

Ort: 53572 Bruchhausen  
 Strasse: Orsberger Straße 18 (erlaubt 30 km-h)  
 Von: beidseitig  
 Nach: beidseitig




Anfang der Auswertung: 11.09.2014 10:36  
 Ende der Auswertung: 18.09.2014 11:09



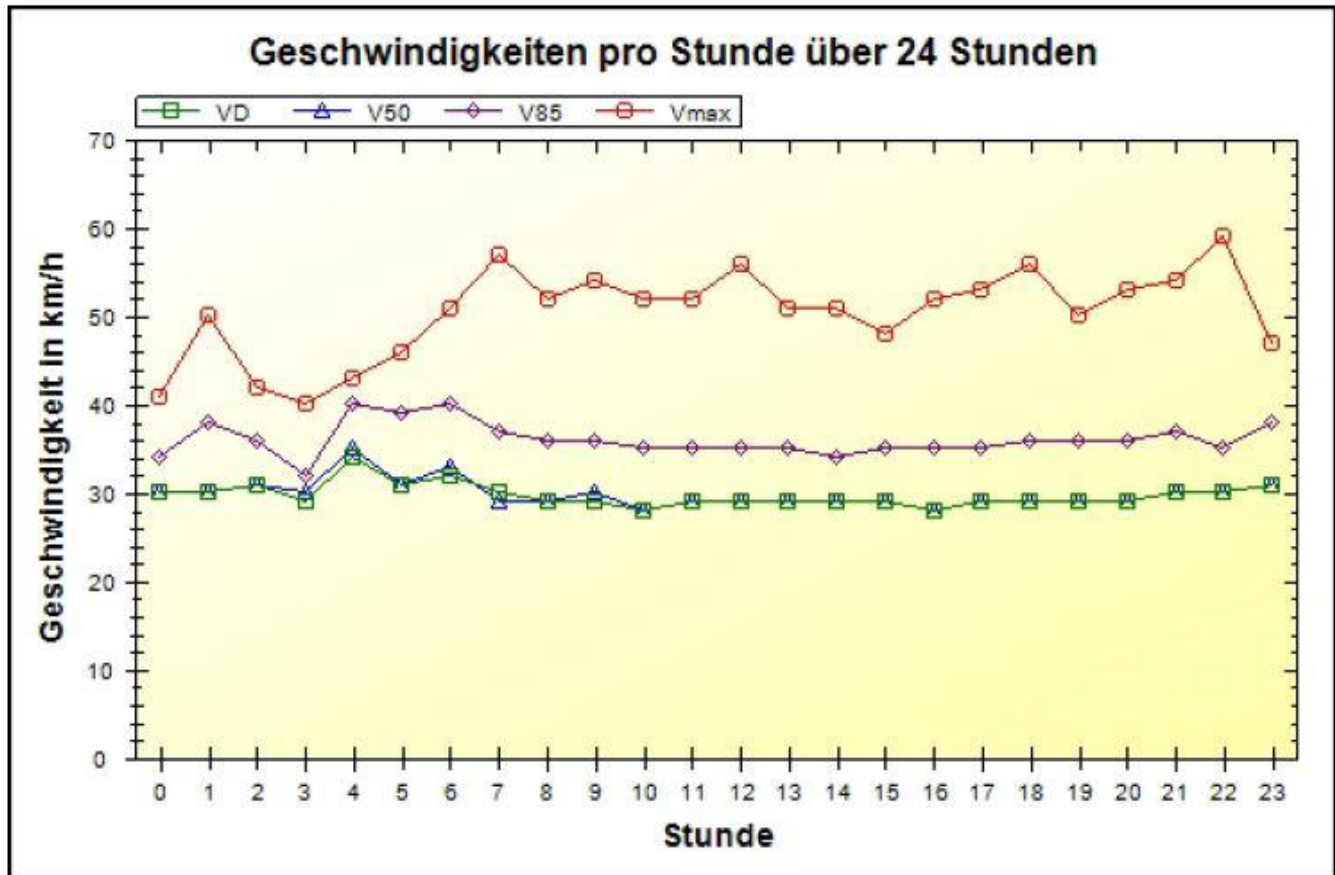
	00	01	02	03	04	05	06	07	08	09	10	11
< 30 km/h	10	17	7	10	7	27	96	215	189	171	262	263
< 35 km/h	12	11	9	9	7	24	71	98	100	103	97	133
< 40 km/h	2	2	4	1	17	14	76	76	50	51	48	63
< 45 km/h	1	2	1	1	7	8	34	24	21	16	13	14
< 50 km/h	0	2	0	0	0	2	8	6	4	0	5	4
> 50 km/h	0	1	0	0	0	0	2	4	2	4	1	1
#	25	35	21	21	38	75	287	423	366	345	426	478

	12	13	14	15	16	17	18	19	20	21	22	23	#
< 30 km/h	237	271	295	316	368	413	300	202	158	81	51	21	3987
< 35 km/h	146	161	170	206	170	176	170	118	63	57	35	16	2162
< 40 km/h	70	59	55	77	75	82	68	48	43	21	14	10	1026
< 45 km/h	16	17	16	25	23	29	26	16	11	9	5	3	338
< 50 km/h	2	2	6	1	7	4	5	4	0	2	2	2	68
> 50 km/h	1	2	1	0	2	5	8	1	4	2	2	0	43
#	472	512	543	625	645	709	577	389	279	172	109	52	7624

**Ort:** 53572 Bruchhausen  
**Strasse:** Orsberger Straße 18 (erlaubt 30 km-h)  
**Von:** beidseitig  
**Nach:** beidseitig



**Anfang der Auswertung:** 11.09.2014 10:36  
**Ende der Auswertung:** 18.09.2014 11:09



km/h	00	01	02	03	04	05	06	07	08	09	10	11
VD	30	30	31	29	34	31	32	30	29	29	28	29
V50	30	30	31	30	35	31	33	29	29	30	28	29
V85	34	38	36	32	40	39	40	37	36	36	35	35
Vmax	41	50	42	40	43	46	51	57	52	54	52	52

km/h	12	13	14	15	16	17	18	19	20	21	22	23	#
VD	29	29	29	29	28	29	29	29	29	30	30	31	29
V50	29	29	29	29	28	29	29	29	29	30	30	31	29
V85	35	35	34	35	35	35	36	36	36	37	35	38	36
Vmax	56	51	51	48	52	53	56	50	53	54	59	47	59