

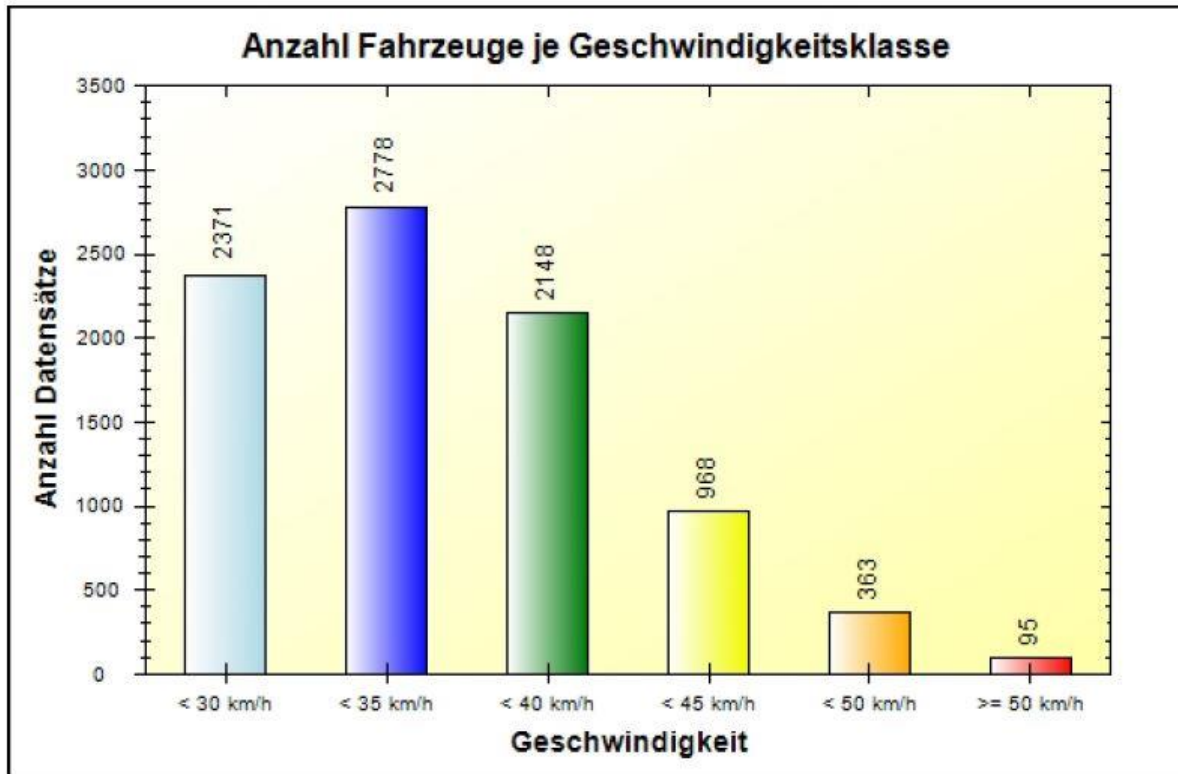
Verkehrsdatenauswertung

Verfasser:	Heck
Ort:	53572 Bruchhausen
Strasse:	Orsberger Straße 16 (erlaubt 30 km-h)
Anfang der Auswertung:	01.12.2017 10:47
Ende der Auswertung:	08.12.2017 10:47
Richtung:	bidirektional
Anzahl Fahrzeuge gesamt:	8723
Anzahl Fahrzeuge pro Tag:	1246
VD gesamt:	33 km/h
V50 gesamt:	33 km/h
V85 gesamt:	40 km/h
Vmax gesamt:	65 km/h
V Überschreitung bei 30 km/h:	66,8 %
Fahrzeugklasse < 2,5m:	1,8 %
Fahrzeugklasse < 6,9m:	97,4 %
Fahrzeugklasse < 13,3m:	0,8 %
Fahrzeugklasse > 13,3m:	0,0 %

Ort: 53572 Bruchhausen
Strasse: Orsberger Straße 16 (erlaubt 30 km-h)
Von: beidseitig
Nach: beidseitig

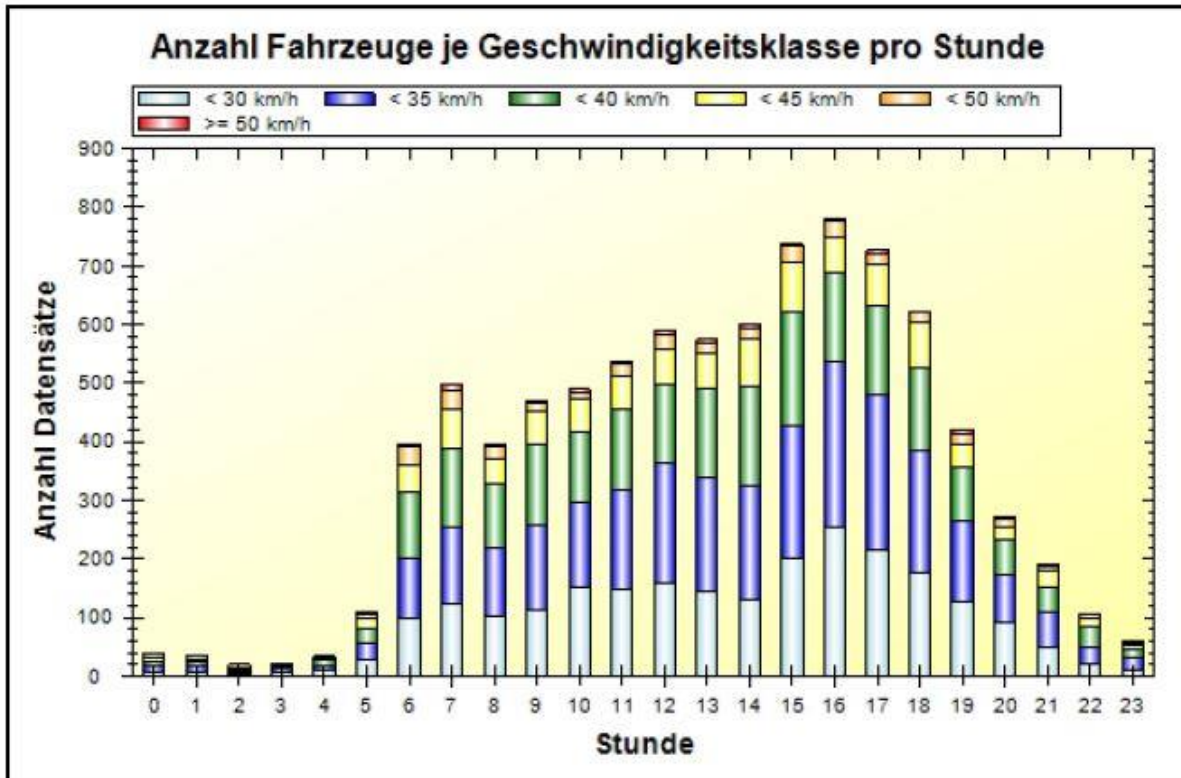


Anfang der Auswertung: 01.12.2017 10:47
Ende der Auswertung: 08.12.2017 10:47



	< 30 km/h	< 35 km/h	< 40 km/h	< 45 km/h	< 50 km/h	> 50 km/h	#
#	2371	2778	2148	968	363	95	8723

Ort: 53572 Bruchhausen
Strasse: Orsberger Straße 16 (erlaubt 30 km/h)
Von: beidseitig
Nach: beidseitig
Anfang der Auswertung: 01.12.2017 10:47
Ende der Auswertung: 08.12.2017 10:47



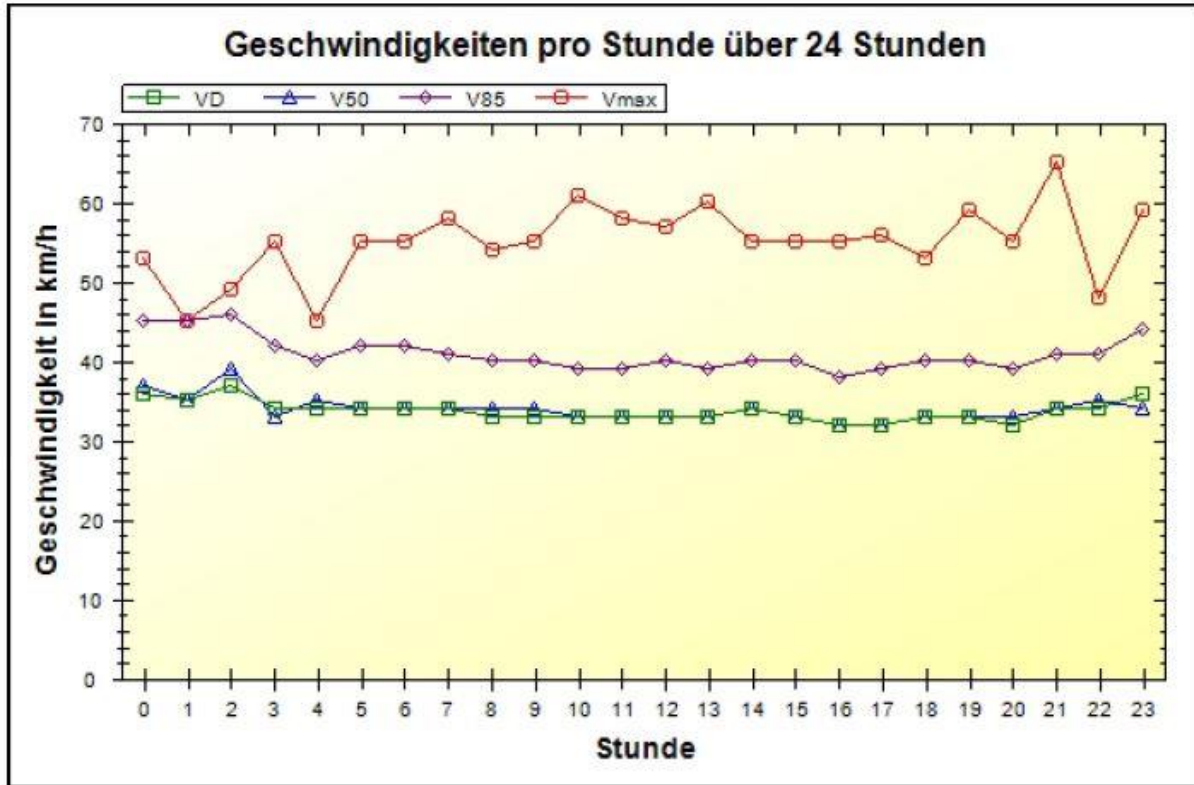
	00	01	02	03	04	05	06	07	08	09	10	11
< 30 km/h	7	7	4	6	9	27	97	122	103	111	152	149
< 35 km/h	9	9	4	6	7	30	104	133	117	146	143	170
< 40 km/h	8	8	3	4	11	24	114	133	108	137	122	138
< 45 km/h	8	4	4	2	5	16	46	66	44	57	55	55
< 50 km/h	5	5	5	2	1	9	31	32	18	15	13	20
> 50 km/h	1	0	0	1	0	2	5	11	7	5	4	4
#	38	33	20	21	33	108	397	497	397	471	489	536

	12	13	14	15	16	17	18	19	20	21	22	23	#
< 30 km/h	159	145	131	202	253	216	177	127	90	48	20	9	2371
< 35 km/h	204	192	195	226	283	264	206	137	81	62	29	21	2778
< 40 km/h	134	153	168	194	151	152	142	93	60	42	35	14	2148
< 45 km/h	60	60	81	84	63	70	77	38	24	27	15	7	968
< 50 km/h	27	18	19	27	26	20	19	19	13	6	7	6	363
> 50 km/h	7	6	7	5	5	5	2	6	3	7	0	2	95
#	591	574	601	738	781	727	623	420	271	192	106	59	8723

Ort: 53572 Bruchhausen
Strasse: Orsberger Straße 16 (erlaubt 30 km-h)
Von: beidseitig
Nach: beidseitig



Anfang der Auswertung: 01.12.2017 10:47
Ende der Auswertung: 08.12.2017 10:47



km/h	00	01	02	03	04	05	06	07	08	09	10	11
VD	36	35	37	34	34	34	34	34	33	33	33	33
V50	37	35	39	33	35	34	34	34	34	34	33	33
V85	45	45	46	42	40	42	42	41	40	40	39	39
Vmax	53	45	49	55	45	55	55	58	54	55	61	58

km/h	12	13	14	15	16	17	18	19	20	21	22	23	#
VD	33	33	34	33	32	32	33	33	32	34	34	36	33
V50	33	33	34	33	32	32	33	33	33	34	35	34	33
V85	40	39	40	40	38	39	40	40	39	41	41	44	40
Vmax	57	60	55	55	55	56	53	59	55	65	48	59	65