



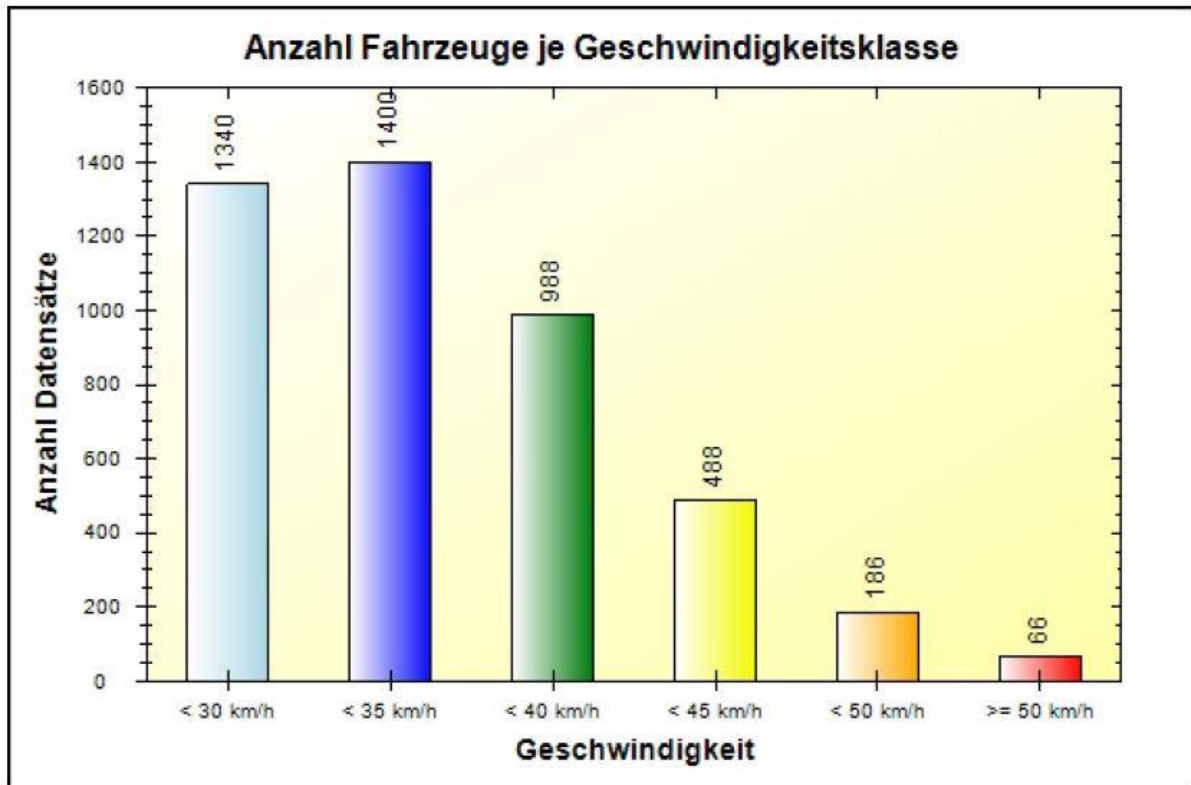
Verkehrsdatenauswertung

Verfasser:	Heck
Ort:	53572 Bruchhausen
Strasse:	Kirchstraße ggü.13 (erlaubt 30 km-h)
Anfang der Auswertung:	03.02.2017 10:26
Ende der Auswertung:	10.02.2017 10:26
Richtung:	bidirektional
Anzahl Fahrzeuge gesamt:	4468
Anzahl Fahrzeuge pro Tag:	638
VD gesamt:	33 km/h
V50 gesamt:	33 km/h
V85 gesamt:	40 km/h
Vmax gesamt:	74 km/h
V Überschreitung bei 30 km/h:	63,7 %
Fahrzeugklasse < 2,5m:	7,7 %
Fahrzeugklasse < 6,9m:	88,2 %
Fahrzeugklasse < 13,3m:	4,1 %
Fahrzeugklasse > 13,3m:	0,0 %

Ort: 53572 Bruchhausen
Strasse: Kirchstraße ggü.13 (erlaubt 30 km-h)
Von: beidseitig
Nach: beidseitig




Anfang der Auswertung: 03.02.2017 10:26
Ende der Auswertung: 10.02.2017 10:26

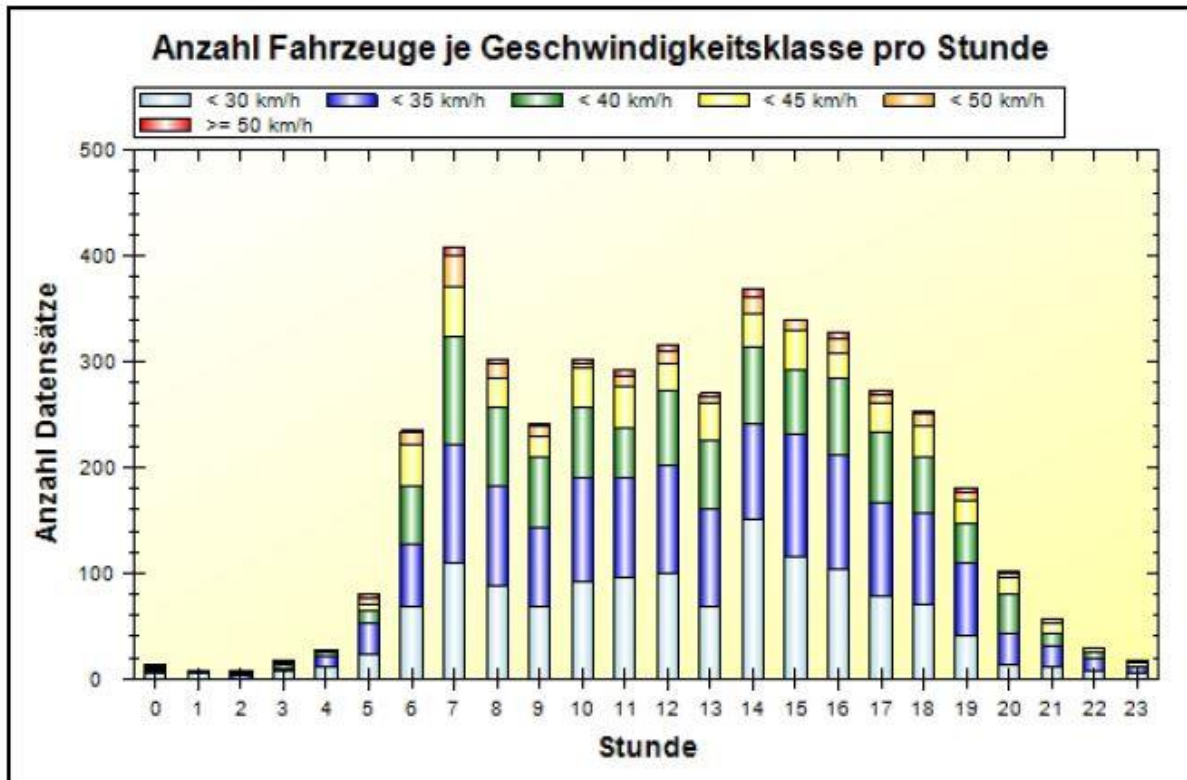


	< 30 km/h	< 35 km/h	< 40 km/h	< 45 km/h	< 50 km/h	> 50 km/h	#
#	1340	1400	988	488	186	66	4468

Ort: 53572 Bruchhausen
Strasse: Kirchstraße ggü.13 (erlaubt 30 km/h)
Von: beidseitig
Nach: beidseitig



Anfang der Auswertung: 03.02.2017 10:26
Ende der Auswertung: 10.02.2017 10:26



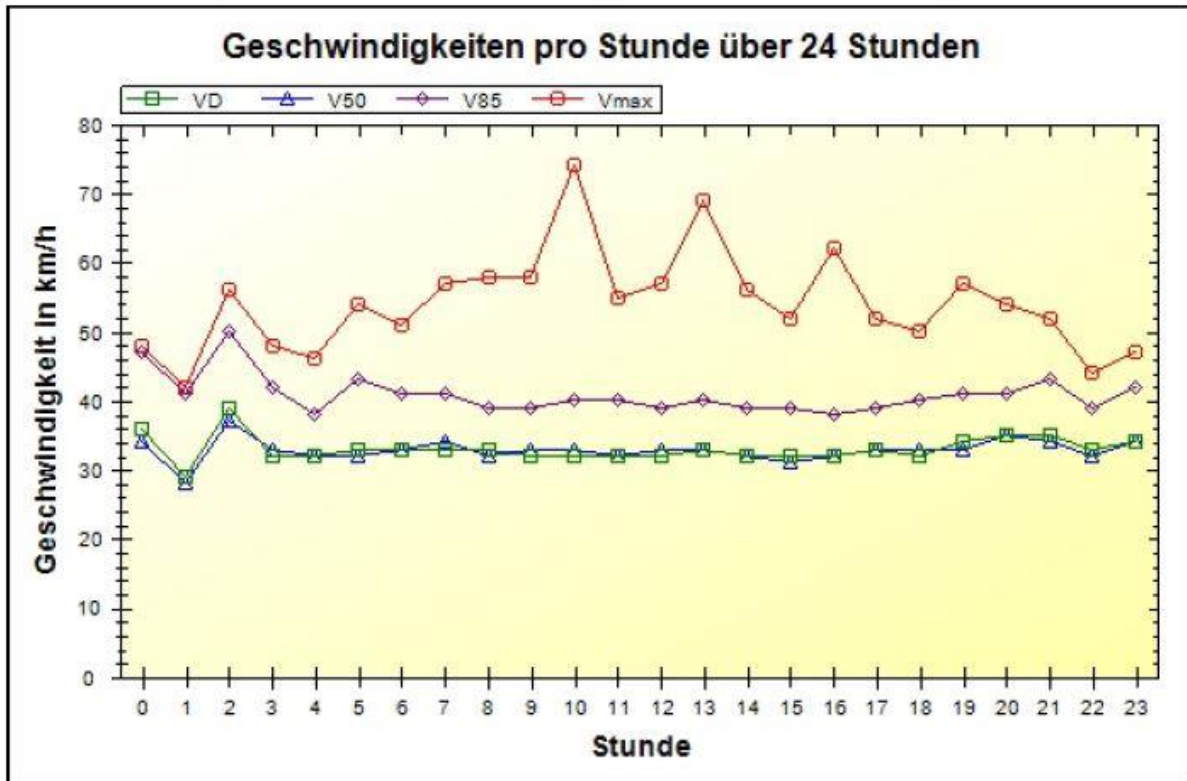
	00	01	02	03	04	05	06	07	08	09	10	11
< 30 km/h	5	5	0	8	12	23	69	109	88	69	91	95
< 35 km/h	3	1	3	2	9	30	69	112	95	74	99	96
< 40 km/h	2	0	2	3	4	11	54	102	74	66	66	47
< 45 km/h	1	2	1	2	2	6	39	48	28	20	39	39
< 50 km/h	3	0	0	2	1	7	13	30	13	10	4	10
>= 50 km/h	0	0	2	0	0	3	1	8	4	2	3	5
#	14	8	8	17	28	80	235	409	302	241	302	292

	12	13	14	15	16	17	18	19	20	21	22	23	#
< 30 km/h	99	68	150	116	104	79	71	41	13	12	8	5	1340
< 35 km/h	102	92	92	116	107	87	86	68	29	20	11	7	1400
< 40 km/h	72	65	72	61	74	68	53	37	39	10	6	0	988
< 45 km/h	26	36	31	36	22	26	29	23	14	10	4	4	488
< 50 km/h	11	5	16	10	14	9	12	7	4	4	0	1	186
>= 50 km/h	5	4	8	1	6	4	1	5	3	1	0	0	66
#	315	270	369	340	327	273	252	181	102	57	29	17	4468

Ort: 53572 Bruchhausen
Strasse: Kirchstraße ggü.13 (erlaubt 30 km-h)
Von: beidseitig
Nach: beidseitig



Anfang der Auswertung: 03.02.2017 10:26
Ende der Auswertung: 10.02.2017 10:26



km/h	00	01	02	03	04	05	06	07	08	09	10	11
VD	36	29	39	32	32	33	33	33	33	32	32	32
V50	34	28	37	33	32	32	33	34	32	33	33	32
V85	47	41	50	42	38	43	41	41	39	39	40	40
Vmax	48	42	56	48	46	54	51	57	58	58	74	55

km/h	12	13	14	15	16	17	18	19	20	21	22	23	#
VD	32	33	32	32	32	33	32	34	35	35	33	34	33
V50	33	33	32	31	32	33	33	33	35	34	32	34	33
V85	39	40	39	39	38	39	40	41	41	43	39	42	40
Vmax	57	69	56	52	62	52	50	57	54	52	44	47	74